



W830BT

- Εργονομικός αναδιπλούμενος σχεδιασμός
- Εξαιρετική απόδοση ήχου
- Αυτονομία μπαταρίας έως 95 ώρες
- Υποστηρίζεται και ενσύρματη σύνδεση



Απόλαυση σε όλα τα επίπεδα!

Τα **Bluetooth ακουστικά EDIFIER W830BT** έχουν τον τρόπο να κάνουν τη διαφορά στην κατηγορία τους. Καταρχάς, διαθέτουν όμορφο και εργονομικό design, με τον αναδιπλούμενο σχεδιασμό περιστροφής 90 μοιρών και την ειδική θήκη (περιλαμβάνεται στη συσκευασία) να βοηθούν καθοριστικά στην εύκολη και ασφαλή μεταφορά και αποθήκευσή τους. Έτσι, θα είσαι θέση να τα παίρνεις συνεχώς μαζί σου οπουδήποτε, για παράδειγμα μέσα στο σακίδιο σου, απολαμβάνοντας με άνεση τη μουσική σου χάρη στο εύκαμπτο και ανθεκτικό στήριγμα κεφαλής και στα απίστευτα μαλακά μαξιλαράκια τους! Όσο για την απόδοσή τους, μέσω και των ισχυρών οδηγών 40 χιλιοστών, θα βιώσεις δυνατό και καθαρό ήχο, από κρυστάλλινα πρίμα έως βαθιά και πλούσια μπάσα, για να αναδείξεις τα κομμάτια της αρεσκείας σου και να «βυθιστείς» σε αυτά όπως ποτέ άλλοτε!

Ασύρματα, εύκολα, αξιόπιστα!

Τα **Bluetooth ακουστικά EDIFIER W830BT** συνδέονται ασύρματα με τη συμβατή φορητή συσκευή της επιλογής σου, όπως Smartphone, Tablet και Laptop, για να σε διευκολύνουν στην καθημερινότητά σου και να σου χαρίσουν ατέλειωτες ώρες διασκέδασης. Έτσι, μέσω συνδεσιμότητας Bluetooth 4.1 (υποστηρίζεται και NFC), θα βιώσεις εύκολη και γρήγορη σύζευξη με τη συσκευή σου, για την ακρίβεια έχεις τη δυνατότητα ασύρματης σύνδεσης με έως 2 ταυτόχρονα, για απόλυτη ευελιξία! Κι όλα αυτά με τεράστια αυτονομία μπαταρίας, για έως 95 ώρες συνεχούς χρήσης και έως 1500 ώρες σε κατάσταση αναμονής, ώστε να είναι πάντα «ετοιμοπόλεμο» όταν τα χρειάζεσαι. Επιπλέον, στην περίπτωση που βρίσκεσαι σπίτι και δεν θέλεις να καταναλώσεις ενέργεια ή το επίπεδο της μπαταρίας είναι χαμηλό και έχει φτάσει η στιγμή της φόρτισης, μπορείς να τα συνδέσεις ενσύρματα με καλώδιο βύσματος 3.5 χιλιοστών και, μάλιστα, με υποστήριξη της λειτουργίας ANC, για απόλυτη ελευθερία κινήσεων!



- **DRIVER UNIT:**40mm
- **BLUETOOTH VERSION:**Bluetooth V4.1
- **ΠΡΩΤΟΚΟΛΛΑ:**≥HFP,HSP,A2DP,AVRCP
 - **ΣΤΥΧΝΟΤΗΤΑ:**20 -20,000 Hz
- **SOUND PRESSURE LEVEL (SPL):**96dB
 - **NOMINAL IMPEDANCE:**24Ohm
 - **ΒΑΡΟΣ:**0.274kg

EDIFIER International Limited

www.edifier.com

©2017 Edifier International Limited. Διατηρούνται όλα τα δικαιώματα.

Εκτυπωμένο στη Κίνα.

ΠΡΟΣΟΧΗ:

Για την ανάγκη τεχνικής βελτίωσης και αναβάθμισης του συστήματος, οι πληροφορίες που περιέχονται στο παρόν εγχειρίδιο ενδέχεται να υπόκεινται σε αλλαγές κατά καιρούς χωρίς προηγούμενη ειδοποίηση.

Τα προϊόντα της Edifier θα προσαρμοστούν για διαφορετικές εφαρμογές. Οι εικόνες και απεικονίσεις που παρουσιάζονται στο παρόν εγχειρίδιο μπορεί να είναι ελαφρώς διαφοροποιημένες από το πραγματικό προϊόν.

Εάν διαπιστωθεί κάποια διαφορά, επικρατεί το πραγματικό προϊόν.

Ver1.2 IB-200-W0830B-00



EDIFIER

W830BT

Wireless Stereo Headphones

Οδηγίες χρήσης



▪ Εισαγωγή

Πριν χρησιμοποιήσετε τα ακουστικά, παρακαλώ διαβάστε προσεκτικά τις οδηγίες χρήσης. Φυλάξτε τις οδηγίες χρήσης ασφαλείς για μελλοντική χρήση.

▪ Χαρακτηριστικά

- Οι μεγάλες μονάδες οδήγησης 40mm αποδίδουν βαθύ δυνατό μπάσο ιδανικό για όλα τα είδη μουσικής
- τα περιστρεφόμενα 90 μοιρών μαξιλαράκια αυτιού βελτιστοποιούν την κίνηση ενώ εξασφαλίζουν τη συνολική άνεση
- Bluetooth V4.1 υποστηρίζουν τα πρωτόκολλα HSP, HFP, A2DP, & AVRCP
- CSR πλακέτα με AAC και Qualcomm® aptX™ τεχνολογία εγγραφής ήχου
- Υποστηρίζει 95 ώρες συνεχόμενης αναπαραγωγής
- Το Bluetooth συνδέει σε απόσταση έως 10 μέτρων
- κομψή μεταλλική βάση και στέκα με μαλακό δέρμα στα ακουστικά και στη στέκα
- τα αξεσουάρ περιλαμβάνουν:

θήκη ταξιδιού x 1

3.5 καλώδιο ήχου x 1

USB καλώδιο φόρτισης x 1

▪ ΠΡΟΔΙΑΓΡΑΦΕΣ

Έκδοση Bluetooth: Bluetooth V4.1

Πρωτόκολλα Bluetooth: HFP, HSP, A2DP, AVRCP

Αποκωδικοποιητής ήχου: Qualcomm® aptX™

Απόσταση λειτουργίας: 10 μέτρα

Ώρες συνεχόμενης λειτουργίας: 95 ώρες

Διάρκεια φόρτισης: 4 ώρες

Χρόνος αναμονής: Περίπου 1500 ώρες

Ισχύς εισόδου φόρτισης: DC 5.0V - 1A

Συχνότητα: 20Hz - 20KHz

Ευαισθησία (SPL): 96dB

Αντίσταση: 24ohm



▪ Τι περιέχεται στο κουτί:

Ακουστικά*1

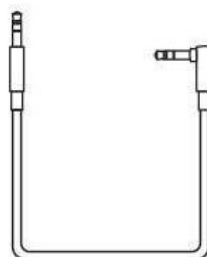
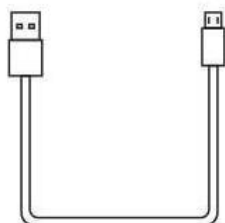
Φορητή θήκη*1 τεμάχιο

Οδηγίες χρήσης *
Κάρτα εγγύησης 1 τεμάχιο



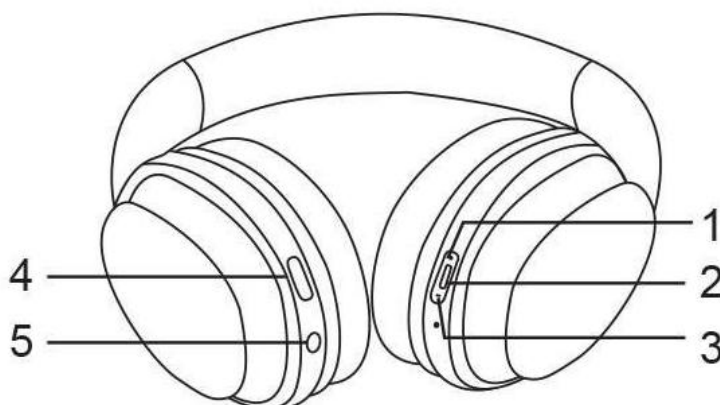
USB καλώδιο φόρτισης *1 τεμάχιο

3.5 χιλ. Καλώδιο ήχου*1 τεμάχιο



▪ Οδηγίες λειτουργίας

1. Διάγραμμα



1. Πατήστε: πλήκτρο αύξησης έντασης / πατήστε παρατεταμένα: επόμενο κομμάτι
2. Πλήκτρο πολλαπλών λειτουργιών
3. Πατήστε: πλήκτρο μείωση έντασης / πατήστε παρατεταμένα: προηγούμενο κομμάτι
4. Θύρα φόρτισης micro USB
5. Υποδοχή ήχου 3.5mm

II. Φόρτιση μπαταριών

Το σετ μικροφώνου-ακουστικού είναι εξοπλισμένο με ενσωματωμένη επαναφορτιζόμενη μπαταρία. Φορτίστε πλήρως την μπαταρία πριν την πρώτη χρήση. Κατά τη χρήση, το σετ μικροφώνου-ακουστικού θα ηχήσει και θα αναβοσβήνει με κόκκινο φως ώστε να δείχνει χαμηλή την μπαταρία. Θα πρέπει να επαναφορτίσετε τη συσκευή.

1. Συνδέστε το καλώδιο φόρτισης USB σε ένα τυπικό τροφοδοτικό USB.
2. Συνδέστε το καλώδιο φόρτισης στη θύρα φόρτισης Micro USB του ακουστικού.
3. Χρόνος φόρτισης: περίπου 1 ώρα για πλήρη φόρτιση.

Κόκκινο φως ανοιχτό = Φορτίζει

Κόκκινο φως κλειστό = Η φόρτιση συνεχίζεται



Battery full



Battery low

Προσοχή: Οι επαναφορτιζόμενες μπαταρίες που παρέχουν ισχύ για αυτό το προϊόν πρέπει να διατίθενται κατάλληλες για ανακύκλωση.



Μην πετάτε τις μπαταρίες στη φωτιά για να αποφύγετε εκρήξεις.



▪ Χρήση του Ακουστικού

I. ON / OFF

Λειτουργία	Διαδικασία	Λυχνία
ON	πατήστε παρατεταμένα το πλήκτρο πολλαπλών λειτουργιών για 3 δευτερόλεπτα	Η μπλε λυχνία αναβοσβήνει γρήγορα
OFF	πατήστε παρατεταμένα το πλήκτρο πολλαπλών λειτουργιών για 3 δευτερόλεπτα	Η λυχνία είναι κλειστή

II. Σύνδεση

1. Σύνδεση Bluetooth

Πριν τη χρήση, ολοκληρώστε τη σύνδεση με το κινητό σας τηλέφωνο.

Ακολουθήστε τα παρακάτω βήματα:

1.1. Η απόσταση μεταξύ του κινητού σας και του ακουστικού πρέπει να διατηρείται σε απόσταση 1 μέτρο. Όσο πιο κοντά τόσο το καλύτερο.

1.2. Ενεργοποιήστε το ακουστικό. Πατήστε και κρατήστε πατημένο το πλήκτρο πολλαπλών λειτουργιών για 5 δευτερόλεπτα για να μπειτε στη λειτουργία αντιστοίχισης.

1.3. Ενεργοποιήστε το Bluetooth του κινητού σας και αναζητήστε συσκευές Bluetooth.

Επιλέξτε "EDIFIER W830BT" για αντιστοίχιση. Μόλις ολοκληρωθεί η σύζευξη με επιτυχία, η λυχνία LED αναβοσβήνει αργά με μπλε χρώμα και ακούγεται ο ήχος «μπιπ».

Σημείωση:

1. Ενώ βρίσκεται σε κατάσταση αντιστοίχισης, εάν δεν είναι δυνατή η δημιουργία μιας σύνδεσης εντός 3 λεπτών, η λειτουργία αντιστοίχισης θα τερματιστεί αυτόματα.

2. Εάν σας ζητηθεί κωδικός πρόσβασης, πληκτρολογήστε '0000'.

3. Μόλις γίνει επιτυχής σύνδεση, το ακουστικό και το κινητό σας θα θυμούνται το ένα το άλλο. Όταν το ακουστικό είναι ξανά ενεργοποιημένο, θα συνδεθεί αυτόματα στην τελευταία συνδεδεμένη συσκευή.



2. Σύνδεση NFC

Εάν το Bluetooth κινητό σας τηλέφωνο υποστηρίζει NFC (Near Field Communication), ενεργοποιήστε πρώτα τη λειτουργία NFC του κινητού σας και έπειτα ενεργοποιήστε το ακουστικό.

Στη συνέχεια, διατηρήστε σε επαφή την περιοχή NFC του W830BT με την περιοχή NFC του κινητού σας για να αντιστοιχίσετε τις συσκευές σας.

Σημείωση:

- Όταν το κινητό είναι αδρανοποιημένο ή είναι κλειδωμένη η οθόνη, δεν μπορεί να συνδεθεί με το NFC.
- Την πρώτη φορά που προσπαθείτε να αντιστοιχίσετε, απαιτείται να διατηρείτε το κινητό σας σε επαφή με το W830BT για λίγο περισσότερο χρόνο. Περιμένετε έως ότου η συσκευή W830BT εισέλθει στη λειτουργία αντιστοίχισης προτού αφαιρέσετε το κινητό σας τηλέφωνο.
- Εάν δεν έχει συνδεθεί καμία συσκευή, μπορείτε να χρησιμοποιήσετε το NFC για να δημιουργήσετε ζεύγος. Εάν μια συσκευή είναι ήδη συνδεδεμένη, η λειτουργία NFC μπορεί επίσης να χρησιμοποιηθεί για την αποσύνδεση.



3. Συνδέστε μια άλλη συσκευή

Το ακουστικό μπορεί ταυτόχρονα να συνδέσει δύο συσκευές Bluetooth. Ακολουθήστε τα παρακάτω βήματα:

3.1. Συνδέστε το ακουστικό με τη συσκευή 1.

3.2. Απενεργοποιήστε το ακουστικό. Πατήστε παρατεταμένα το πλήκτρο πολλαπλών λειτουργιών για να επανεκκινήσετε το ακουστικό και να εισάγετε τη λειτουργία αντιστοίχισης. Συνδέστε τη συσκευή 2.

3.3. Τώρα ενεργήστε στη συσκευή 1. Πατήστε το ακουστικό στις ρυθμίσεις σύνδεσης Bluetooth για να συνδέσετε και να ολοκληρώσετε την αντιστοίχιση με τις δύο συσκευές.

Σημείωση: Όταν δύο συνδεδεμένα κινητά έχουν διαφορετικά λειτουργικά συστήματα (π.χ. Ένα σε Android και το άλλο στο IOS), ορισμένες λειτουργίες ενδέχεται να εμφανίζουν κάποια καθυστέρηση (π.χ. Το τραγούδι στο κινητό Α θα παύσει κατά την αναπαραγωγή του τραγουδιού στο κινητό Β). Αυτό θεωρείται φυσιολογικό.

III. Πραγματοποιώντας κλήσεις

1. Βασικές λειτουργίες

Ενέργειες	Κατάσταση ακουστικού	Λειτουργίες
Απάντηση κλήσης	Εισερχόμενος ήχος	Πιέστε σύντομα το πλήκτρο πολλαπλών λειτουργιών
Απόρριψη κλήσης	Εισερχόμενος ήχος	Πιέστε παρατεταμένα το πλήκτρο πολλαπλών λειτουργιών για περίπου 2 δευτερόλεπτα
Τερματισμός κλήσης	Ομιλία	Πιέστε σύντομα το πλήκτρο πολλαπλών λειτουργιών
Αύξηση έντασης	Ομιλία	Πατήστε το πλήκτρο έντασης ήχου +
Μείωση έντασης	Ομιλία	Πατήστε το πλήκτρο έντασης ήχου -
Μεταφορά κλήσης στο κινητό	Ομιλία	Πιέστε παρατεταμένα το πλήκτρο πολλαπλών λειτουργιών για περίπου 2 δευτερόλεπτα
Μεταφορά κλήσης στο ακουστικό	Ομιλία	Πιέστε παρατεταμένα το πλήκτρο πολλαπλών λειτουργιών για περίπου 2 δευτερόλεπτα
Σίγαση του μικροφώνου	Ομιλία	Πιέστε παρατεταμένα το



		πλήκτρο έντασης ήχου - για περίπου 2 δευτερόλεπτα
Κατάργηση σίγασης του μικροφώνου	Ομιλία(με το μικρόφωνο σε κατάσταση σίγασης)	Πιέστε παρατεταμένα το πλήκτρο έντασης ήχου + για περίπου 2 δευτερόλεπτα
Κλήση πίσω της τελευταίας κλήσης	Συνδεδεμένη Συσκευή	Πιέστε παρατεταμένα το πλήκτρο πολλαπλών λειτουργιών για περίπου 2 δευτερόλεπτα
Ενεργοποίηση της φωνητικής εντολής	Συνδεδεμένη Συσκευή	Πιέστε διπλά το πλήκτρο πολλαπλών λειτουργιών

2. Τριπλή κλήση

Ενέργειες	Κατάσταση ακουστικού	Λειτουργίες
Απάντηση της νέας κλήσης και κατάργηση της υπάρχουσας κλήσης	Δεύτερη εισερχόμενη κλήση	Πατήστε το πλήκτρο πολλαπλών επιλογών μια φορά
Απάντηση της νέας κλήσης και διατήρηση της υπάρχουσας κλήσης	Δεύτερη εισερχόμενη κλήση	Πατήστε το πλήκτρο πολλαπλών επιλογών μια φορά
Εναλλαγή κλήσεων	Ομιλία (σε κράτηση)	Πατήστε διπλά το πλήκτρο πολλαπλών επιλογών
Κατάργηση υπάρχουσας κλήσης	Ομιλία (σε κράτηση)	Πατήστε το πλήκτρο πολλαπλών επιλογών μια φορά

3. Κλήσεις με δύο συνδεδεμένες συσκευές

Ενέργειες	Κατάσταση ακουστικού	Λειτουργίες
Κατάργηση της κλήσης με το κινητό τηλέφωνο 1 και απάντηση της από τη το κινητό τηλέφωνο 2	Ομιλία με το κινητό τηλέφωνο 1 ενώ καλεί το κινητό τηλέφωνο 2	Πατήστε το πλήκτρο πολλαπλών επιλογών μια φορά
Βάλτε σε κράτηση τη κλήση από το κινητό τηλέφωνο 1 και απαντήστε τη κλήση από το κινητό τηλέφωνο 2	Ομιλία με το κινητό τηλέφωνο 1 ενώ καλεί το κινητό τηλέφωνο 2	Πατήστε το πλήκτρο πολλαπλών επιλογών δύο φορές
Εναλλαγή κλήσεων	Ομιλία με τη μία κλήση ενώ κρατείται η άλλη κλήση	Πατήστε διπλά το πλήκτρο πολλαπλών επιλογών
Κατάργηση υπάρχουσας κλήσης και επιστροφή στη κρατημένη κλήση του κινητού τηλεφώνου	Ομιλία με τη μία κλήση ενώ κρατείται η άλλη κλήση	Πατήστε το πλήκτρο πολλαπλών επιλογών μια φορά



IV. Αναπαραγωγή μουσικής

1. Λειτουργία ήχου Bluetooth

Όταν το ακουστικό είναι συνδεδεμένο με ένα κινητό που υποστηρίζει Qualcomm® aptX™, μπορείτε να απολαύσετε μουσική WIFI μέσω των ακουστικών:

Ενέργειες	Κατάσταση ακουστικού	Λειτουργίες
Αύξηση έντασης	Αναπαραγωγή μουσικής	Πατήστε το πλήκτρο έντασης ήχου +
Μείωση έντασης	Αναπαραγωγή μουσικής	Πατήστε το πλήκτρο έντασης ήχου -
Προηγούμενο τραγούδι	Αναπαραγωγή μουσικής	Πιέστε παρατεταμένα το πλήκτρο έντασης ήχου -
Επόμενο τραγούδι	Αναπαραγωγή μουσικής	Πιέστε παρατεταμένα το πλήκτρο έντασης ήχου +
Παύση μουσικής	Αναπαραγωγή μουσικής	Πατήστε το πλήκτρο πολλαπλών επιλογών μια φορά
Επανάληψη αναπαραγωγής	Παύση μουσικής	Πατήστε το πλήκτρο πολλαπλών επιλογών μια φορά

Σημείωση:

- Όταν το σετ μικροφώνου-ακουστικού ανοίξει μέχρι τη μέγιστη ένταση του ήχου, θα ακούσετε έναν προειδοποιητικό τόνο από το σετ μικροφώνου-ακουστικού.

2. Λειτουργία ήχου AUX IN

Το σετ μικροφώνου-ακουστικού υποστηρίζει είσοδο ήχου AUX IN χρησιμοποιώντας καλώδιο ήχου 3,5 χιλ. έως 3,5 χιλ. για να συνδέσετε το ακουστικό σε μια συσκευή αναπαραγωγής μουσικής και να απολαύσετε τη μουσική online.

Σημείωση:

- Η σύνδεση ενός καλωδίου ήχου 3,5 χιλ. θα απενεργοποιήσει το ακουστικό και θα αποσυνδέσει αυτόματα τη σύνδεση με το Bluetooth. Η είσοδος ήχου AUX IN είναι τώρα σε ισχύ.
- Αν θέλετε να επιστρέψετε στο Bluetooth, αποσυνδέστε το καλώδιο ήχου 3,5 χιλ. και κάντε επανεκκίνηση του σετ μικροφώνου-ακουστικού.





V. Επαναφορά εργοστασιακής ρύθμισης

Το ακουστικό βρίσκεται σε κατάσταση απενεργοποίησης και φόρτισης, πατήστε και κρατήστε πατημένο το πλήκτρο έντασης + και το πλήκτρο έντασης ταυτόχρονα για περίπου 3 δευτερόλεπτα. Η μπλε λυχνία αναβοσβήνει 3 φορές γρήγορα. Οι εργοστασιακές ρυθμίσεις επαναφέρονται.

Σημείωση:

- Μόλις αποκατασταθούν οι εργοστασιακές ρυθμίσεις, η λίστα αντιστοίχισης των ακουστικών διαγράφεται. Όταν ενεργοποιείτε ξανά τα ακουστικά, θα αρχίσει αυτόματα η διαδικασία αντιστοίχισης και όχι η αυτόματη σύνδεση. Εάν χρειάζεται να συνδέσετε μια συσκευή, θα πρέπει να περάσετε ξανά την αντιστοίχιση.

■ Συντήρηση

- Μην τοποθετείτε το προϊόν σε βρεγμένους χώρους για να αποφύγετε να προκληθούν δυσμενείς επιπτώσεις στα εσωτερικά κυκλώματα του προϊόντος.
- Μην εκθέτετε το προϊόν σε άμεσο ηλιακό φως ή θερμότητα. Η υψηλή θερμοκρασία θα μειώσει τη διάρκεια ζωής των ηλεκτρονικών εξαρτημάτων, θα καταστρέψει την μπαταρία και θα προκαλέσει παραμόρφωση ορισμένων πλαστικών εξαρτημάτων.
- Μην εκθέτετε το προϊόν σε υπερβολικό κρύο για να αποφύγετε τη ζημιά στα εσωτερικά κυκλώματα.
- Μην επιχειρήσετε να αποσυναρμολογήσετε το προϊόν. Ένας μη επαγγελματίας μπορεί να βλάψει το προϊόν.



- Μην ρίχνετε, δονείτε εντατικά ή χτυπήσετε το προϊόν με σκληρό αντικείμενο. Θα βλάψει τα εσωτερικά κυκλώματα.
- Μην καθαρίζετε τα ακουστικά με σκληρούς χημικούς διαλύτες.
- Μην γρατσουνίζετε την επιφάνεια του προϊόντος με αιχμηρά αντικείμενα. Θα βλάψει το περίβλημα και την εμφάνιση.

Σε περίπτωση που το προϊόν δεν λειτουργεί σωστά, παραδώστε το σε εξουσιοδοτημένο κέντρο σέρβις. Το προσωπικό θα σας βοηθήσει να επιλύσετε το πρόβλημα.

▪ Ερωτήσεις & απαντήσεις

1. Η κόκκινη λυχνία αναβοσβήνει στη θέση του μπλε.

Απάντηση: Σημαίνει ότι η μπαταρία του ακουστικού είναι χαμηλή και πρέπει να επαναφορτίσετε.

2. Το κόκκινο φως δεν ανάβει κατά τη διάρκεια της φόρτισης.

Απάντηση: α. Βεβαιωθείτε ότι η συσκευή φόρτισης συνδέεται σωστά στο ακουστικό.

β. Η μπαταρία αδρανοποιείται όταν το ακουστικό δεν χρησιμοποιείται για μεγάλο χρονικό διάστημα. Σε αυτή την περίπτωση, χρειάζονται περίπου 30 λεπτά φόρτισης πριν ανάψει το κόκκινο φως.

3. Δεν ακούτε τίποτα στο ακουστικό.

Απάντηση: α. Βεβαιωθείτε ότι το ακουστικό είναι ενεργοποιημένο.

β. Βεβαιωθείτε ότι το ακουστικό είναι ρυθμισμένο σε σωστή ένταση.

γ. Βεβαιωθείτε ότι το ακουστικό είναι συνδεδεμένο με το κινητό.

δ. Βεβαιωθείτε ότι το σετ μικροφώνου-ακουστικού βρίσκεται σε φυσιολογική κατάσταση λειτουργίας

4. Η ποιότητα κλήσης του ακουστικού είναι κακή.

Απάντηση: α. Βεβαιωθείτε ότι το κινητό βρίσκεται σε τοποθεσία με ισχυρό σήμα.

β. Το σετ μικροφώνου-ακουστικού έχει ένα αποτελεσματικό εύρος λειτουργίας 10 μέτρων. Βεβαιωθείτε ότι το ακουστικό βρίσκεται εντός της απόστασης λειτουργίας χωρίς εμπόδια μεταξύ του ακουστικού και του κινητού.

5. Κατά τη διάρκεια της αναπαραγωγής, γιατί το σετ μικροφώνου-ακουστικού δεν μπορεί να εκτελέσει ελέγχους γύρω από τη παύση, την επαναφορά, του τελευταίου τραγουδιού και του επόμενου τραγουδιού

Απάντηση: Αυτή η λειτουργία απαιτεί η συσκευή που είναι συνδεδεμένη με το ακουστικό σας να υποστηρίζει AVRCP (Προφίλ τηλεχειριστηρίου ήχου / βίντεο).



6. Δεν είναι δυνατή η χρήση του NFC για αντιστοίχιση.

Απάντηση: α. Βεβαιωθείτε ότι η λειτουργία NFC του κινητού σας έχει ενεργοποιηθεί.

β. Όταν κάνετε ζεύγος την πρώτη φορά, πρέπει να κρατήσετε το κινητό σας σε επαφή με το σετ μικροφώνου-ακουστικού για περίπου 3 δευτερόλεπτα, έως ότου τα μπλε και κόκκινα φώτα του ακουστικού αναβοσβήνουν εναλλακτικά πριν αφαιρέσετε το κινητό τηλέφωνο ή μπορεί να μην είναι επιτυχής ο συνδυασμός.

ΠΡΟΣΟΧΗ

Κίνδυνος έκρηξης σε περίπτωση λανθασμένης αντικατάστασης της μπαταρίας.

Αντικαταστήστε μόνο με τον ίδιο ή ισοδύναμο τύπο.

Μια προειδοποίηση ότι οι μπαταρίες (πακέτο μπαταριών ή μπαταρίες εγκατεστημένες) δεν πρέπει να εκτίθενται σε υπερβολική θερμότητα όπως ηλιοφάνεια, φωτιά ή κάτι παρόμοιο.



1. "Για να αποφύγετε τυχόν βλάβη της ακοής σας, μην ακούτε σε υψηλά επίπεδα έντασης για μεγάλο χρονικό διάστημα."
2. "Πλήρης κατανόηση του εγχειριδίου χρήσης πριν από τη χρήση"
3. "Βεβαιωθείτε ότι η συσκευή αναπαραγωγής έχει χαμηλή ένταση ή έχει απενεργοποιηθεί πριν την αφήσετε".



Σωστή απόρριψη αυτού του προϊόντος. Αυτή η σήμανση υποδεικνύει ότι το προϊόν αυτό δεν πρέπει να απορρίπτεται με άλλη οικιακή απόρριψη, να ανακυκλώνεται υπεύθυνα για την προώθηση της βιώσιμης επαναχρησιμοποίησης των υλικών πόρων. Για να επιστρέψετε τη χρησιμοποιημένη συσκευή σας, χρησιμοποιήστε τα συστήματα επιστροφής και συλλογής ή επικοινωνήστε με τον αντιπρόσωπο όπου αγοράστηκε το προϊόν. Μπορούν να πάρουν αυτό το προϊόν για περιβαλλοντική ασφαλή ανακύκλωση.

Προειδοποίηση!

Για να διασφαλίσετε την προσωπική σας ασφάλεια, παρακαλώ μην φοράτε ή κρατάτε ακουστικά κοντά στην περιοχή (σε απόσταση μικρότερη από 10 cm) ενός βηματοδότη.

Μην τοποθετείτε το φικ σε ηλεκτρικές πρίζες.

Ελέγξτε τα παιδιά όταν χρησιμοποιούν τον εξοπλισμό, το προϊόν δεν είναι παιχνίδι.

Η ακρόαση ακουστικών σε υψηλά επίπεδα έντασης - ιδιαίτερα, σε παρατεταμένες χρονικές περιόδους - μπορεί να βλάψει την ακοή σας.

Η λειτουργία της ενεργοποίησης του συστήματος hi-fi ή η σύνδεση των ακουστικών μπορεί να προκαλέσει ένα δυνατό τόνο, οι οποίες σε υψηλή ένταση ήχου ενδέχεται να επηρεάσουν την ακοή σας. Επομένως, ρυθμίστε πάντοτε τον ρυθμιστή έντασης ήχου στο ελάχιστο, πριν μεταβείτε σε διαφορετικές πηγές (δέκτης, περιστρεφόμενος δίσκος, συσκευή αναπαραγωγής CD κ.λπ.) ή συνδέστε τα ακουστικά.

Για την ασφάλεια της κυκλοφορίας, μην χρησιμοποιείτε ακουστικά κατά την οδήγηση ή την ποδηλασία.

Για την δήλωση συμμόρφωσης παρακαλούμε επισκεφθείτε το site www.dot-media.gr



EU DECLARATION OF CONFORMITY

WITH BELOW LISTED COMMUNITY LEGISLATION AND HARMONIZED STANDARDS TO SATISFY THE SAFETY, QUALITY AND REGULATORY REQUIREMENTS OF THE BELOW SPECIFIED PRODUCT

Name of the manufacturer	Edifier International Limited
Address	P.O. Box 6264 General Post Office Hong Kong

We, Edifier International Limited, declare under our sole responsibility that the following product:

Trademark	Product Name	Model Name
EDIFIER	Wireless Stereo Headphones	W830BT

has been tested and complies with the European Standard herein specified:

Radio Equipment Directive	2014/53/EU
Article 3.1a Health	EN 62479:2010
Article 3.1a Safety	EN 60065:2014
Article 3.1b EMC	EN 55032:2015 EN 55020:2007+A11:2011 EN 61000-3-2:2014 EN 61000-3-3:2013 EN 301489-1 V1.9.2 EN 301489-17 V2.2.1
Article 3.2 Radio Spectrum	EN 300328 V2.1.1:2016

Signature: *Dingkun Shen*

Printed name: Dingkun Shen

Position: R&D manager

Place and date of issue: DongGuan 2018-01-02