



DOT MEDIA®

EDIFIER



TWS2

Ασύρματα ακουστικά Bluetooth

- Κομψά και εύχρηστα
- Ενσωματωμένο μικρόφωνο
- Πιστοποίηση αδιαβροχοποίησης IPX4
- Θήκη μεταφοράς και φόρτισης

Ευελιξία χωρίς όρια!

Τα **ασύρματα ακουστικά EDIFIER TWS2** θα κάνουν πιο απλή την απαιτητική καθημερινότητά σου, με την απουσία καλωδίου να σε διευκολύνει αφάνταστα! Κομψά και εργονομικά, τοποθετούνται εύκολα και σταθερά στ' αυτιά σου, για να σου χαρίσουν άνεση καθόλη τη διάρκεια της ημέρας. Επιπλέον, περιλαμβάνεται θήκη μεταφοράς και φόρτισης, ώστε να τα παίρνεις πάντα μαζί σου και να βιώσεις εύκολη και ασφαλή φορητότητα. Μάλιστα, πέρα από τις 3 ώρες αυτονομίας της μπαταρίας των ακουστικών, η θήκη φόρτισης χαρίζει έξτρα 9 ώρες λειτουργίας. Επιπλέον, διαθέτουν πιστοποίηση αδιαβροχοποίησης IPX4 κατά των σταγόνων νερού, ώστε να μην ανησυχείς για την καλή λειτουργία τους. Έτσι, συνδέοντάς τα ασύρματα με τη συμβατή συσκευή σου, όπως Smartphone και Tablet, μέσω τεχνολογίας Bluetooth (έκδοση 5.0), θα σου προσφέρουν απρόσκοπτη συνδεσιμότητα χωρίς κολλήματα. Με τον τρόπο αυτό, θα απολαύσεις καθαρό και δυνατό ήχο στ' αγαπημένα σου μουσικά κομμάτια χάρη και στους οδηγούς 8 χιλιοστών, ενώ με το ενσωματωμένο μικρόφωνο θα μπορείς ν' απαντήσεις στις εισερχόμενες



DOT MEDIA®

κλήσεις σου. Τέλος, κάθε ακουστικό λειτουργεί αυτόνομα ώστε, είτε να φοράς μόνο το ένα είτε να προγραμματίσεις τη λειτουργία τους, για κορυφαία ευχρηστία!



- **BLUETOOTH VERSION:** Bluetooth V5.0
 - **EFFECTIVE DISTANCE:** 10m
 - **CHARGING TIME:** Approx. 1.5 hours
 - **FREQUENCY RESPONSE:** 20Hz-20KHz
 - **IMPEDANCE:** 32Ω
- **PLAYBACK TIME:** Approx. 12 hours(earbuds + docking case)
- **INPUT:** DC5.0V 60mA(earbuds) | DC5.0V 500mA(docking case)
- **SENSITIVITY:** 94dB

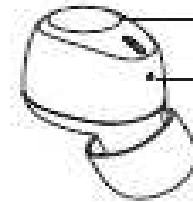
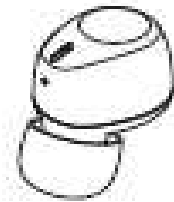


Εγχειρίδιο χρήσης

TWS2
Truly Wireless Stereo Earbuds




Περιγραφή προϊόντος και αξεσουάρ



Κουμπί πολλαπλών Χρήσεων(MFB)

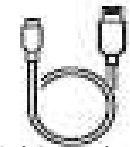
Ενδεικτική λυχνία



Βάση φόρτισης



Σιλικόνες αυτιού



Καλώδιο φόρτισης

Στην συσκευασία περιέχονται 3 μεγέθη από σιλικόνες, επιλέξτε ποιο μέγεθος είναι κατάλληλο για εσάς.



Οδηγός Χρήσης

○ Φόρτιση ακουστικών

Κατά την διάρκεια της χρήσης αν η ένδειξη της λυχνίας αναβοσβήνει με κόκκινο χρώμα, αυτό σημαίνει ότι το επίπεδο της μπαταρίας είναι χαμηλό, παρακαλούμε χρησιμοποιήστε τα αφού φορτίσετε πλήρως την μπαταρία.

Φόρτιση: Τοποθετήστε τα ακουστικά στην βάση φόρτισης και σιγουρευτείτε ότι έχετε τοποθετήσει σωστά το δεξί και το αριστερό ακουστικό σωστά στην βάση.

Χρόνος φόρτισης: περίπου 1,5 ώρες.

Χρώμα λυχνίας: Κόκκινο χρώμα σταθερά αναμμένο= τα ακουστικά φορτίζουν.

Μπλε χρώμα σταθερά αναμμένο= τα ακουστικά φόρτισαν

○ Φόρτιση βάσης

Μόνο η πιο αριστερή λευκή λυχνία στην βάση αναβοσβήνει = χαμηλή στάθμη μπαταρίας, παρακαλούμε φορτίστε την βάση.

Τα τρία άσπρα φώτα της βάσης είναι σταθερά αναμμένα= η βάση είναι πλήρως φορτισμένη, τώρα η βάση μπορεί να φορτίσει τα ακουστικά 3 φορές.

Προειδοποίηση:

Οι επαναφορτιζόμενες μπαταρίες που παρέχουν ισχύ για αυτό το προϊόν πρέπει να απορρίπτονται σωστά για ανακύκλωση. Μην απορρίπτετε τις μπαταρίες σε φωτιά για να αποτρέψετε μια έκρηξη.



Ενεργοποίηση / Απενεργοποίηση

1. Ενεργοποίηση

- Βγάλτε τα ακουστικά από την βάση φόρτισης, θα ενεργοποιηθούν αυτόματα.
- Όταν τα ακουστικά δεν βρίσκονται στην βάση φόρτισης θα πρέπει να πατήσετε τα κουμπί των πολλαπλών χρήσεων για 5 δευτερόλεπτα για να τα ενεργοποιήσετε.

2. Απενεργοποίηση

- Τοποθετήστε τα ακουστικά στην βάση φόρτισης, τα ακουστικά θα απενεργοποιηθούν αυτόματα.
- Όταν τα ακουστικά δεν βρίσκονται στην βάση φόρτισης θα πρέπει να πατήσετε τα κουμπί των πολλαπλών χρήσεων για 5 δευτερόλεπτα για να τα απενεργοποιήσετε.



Σύνδεση μέσω Bluetooth

1. Σύνδεση με 2 συσκευές Bluetooth

- Βγάλτε και τα δυο ακουστικά από την βάση φόρτισης, αυτόματα θα ενεργοποιηθούν και τα δυο. Κάντε την σύνδεση και βάλτε τα ακουστικά σε κατάσταση σύζευξης, το κόκκινο και το μπλε φως της λυχνίας θα αναβοσβήνει εναλλάξ.
- Αναζητήστε μέσω του Bluetooth του τηλεφώνου σας την συσκευή για να κάνετε την σύζευξη με το “EDIFIER TWS2” , μετά από επιτυχημένη σύζευξη το μπλε φως της λυχνίας θα αναβοσβήνει με μπλε χρώμα.

2. Σύνδεση μόνο του ενός με το τηλέφωνο

- Βγάλτε από την βάση το δεξί ή το αριστερό ακουστικό, θα ενεργοποιηθεί αυτόματα.
- Πιέστε και κρατήστε το κουμπί των πολλαπλών χρήσεων για να μπει το ακουστικό σε κατάσταση σύζευξης, μπλε και κόκκινο χρώμα θα αναβοσβήνει εναλλάξ.
- Αναζητήστε μέσω του Bluetooth του τηλεφώνου σας την συσκευή για να κάνετε την σύζευξη με το “EDIFIER TWS2” , μετά από επιτυχημένη σύζευξη το μπλε φως της λυχνίας θα αναβοσβήνει με μπλε χρώμα.



TWS σύζευξη και σύνδεση του δεξί με το αριστερό ακουστικό

Για το αριστερό και το δεξί ακουστικό, έχει ολοκληρωθεί η σύζευξη TWS πριν από την αναχώρηση τους από το εργοστάσιο. Εάν η ασύρματη σύνδεση αποτύχει, ακολουθήστε παρακάτω βήματα για να τα συζεύξετε ξανά:

- Όταν τα ακουστικά είναι σε κατάσταση αναμονής και δεν υπάρχει σύνδεση με κάποια συσκευή μέσω Bluetooth, πατήστε το κουμπί πολλαπλών χρήσεων δυο φορές και στα δύο ακουστικά ξεχωριστά για να τα βάλετε σε TWS κατάσταση σύνδεσης, το μπλε φως θα ανάψει.

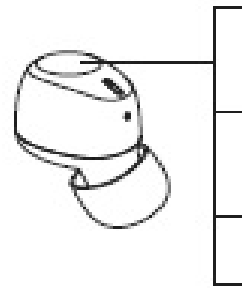
(Εάν το αριστερό ή το δεξί ακουστικό είναι συνδεδεμένο μέσω Bluetooth με κάποιο κινητό τηλέφωνο, παρακαλούμε αποσυνδέστε τα ακουστικά από το Bluetooth και μετά πατήστε δυο φορές το κουμπί πολλαπλών χρήσεων για να τα βάλετε σε TWS κατάσταση σύνδεσης)

- Όταν η σύζευξη είναι επιτυχής τότε η λυχνία θα ανάβει με μπλε χρώμα το οποίο θα αναβοσβήνει αργά και στις δυο συσκευές.



Οδηγίες λειτουργίας

- Λειτουργία μουσικής



Προηγούμενο τραγούδι: Πιέστε δυο το MFB του αριστερού ακουστικού
(Δεν λειτουργεί όταν είναι συνδεδεμένο το ένα ακουστικό)

Επόμενο τραγούδι: Πιέστε δυο το MFB του δεξιού ακουστικού
(Δεν λειτουργεί όταν είναι συνδεδεμένο το ένα ακουστικό)

Παύση: πατήστε μια φορά

Έναρξη: πατήστε μια φορά

- Λειτουργία κλήσης



Απάντηση κλήσης: πιέστε μια φορά

Απόρριψη κλήσης: πιέστε και κρατήστε

Τερματισμός κλήσης: πιέστε μια φορά

Βοηθός φωνής: πατήστε τρεις φορές

Η ενεργοποίηση του βοηθού φωνής μπορεί να μην υποστηρίζεται από κάποιες Android συσκευές λόγω των ρυθμίσεων του συστήματος.



Αντιμετώπιση προβλημάτων

Αναβοσβήνει κόκκινο φως αντί για μπλε

- Μας υποδεικνύει ότι η στάθμη της μπαταρίας είναι σε χαμηλά επίπεδα και ότι τα ακουστικά χρειάζονται φόρτιση.

Το κόκκινο φως είναι σβηστό κατά την φόρτιση

- Ελέγξτε ότι τα ακουστικά είναι τοποθετημένα σωστά μέσα στην βάση φόρτισης.
- Όταν τα ακουστικά δεν χρησιμοποιούνται για μεγάλα χρονικά διαστήματα, η μπαταρία θα εισέλθει σε κατάσταση αναστολής, θα πρέπει να την φορτίσετε περίπου 30 λεπτά και μετά θα ανάψει το κόκκινο φως.

Καθόλου ήχος

- Ελέγξτε αν τα ακουστικά λειτουργούν.
- Ελέγξτε αν η ένταση των ακουστικών είναι σε κατάλληλο επίπεδο.
- Ελέγξτε αν τα ακουστικά είναι σωστά συνδεδεμένα με το κινητό τηλέφωνο.
- Ελέγξτε αν τα ακουστικά λειτουργούν μέσα στο όριο της απόστασης λειτουργίας των Bluetooth συσκευών.



Η ποιότητα ήχου είναι κακή

- Ελέγξτε αν το κινητό τηλέφωνο βρίσκεται σε μια περιοχή με ισχυρό σήμα.
- Βεβαιωθείτε ότι τα ακουστικά βρίσκονται σε απόσταση (10m) από το κινητό σας τηλέφωνο και δεν υπάρχουν εμπόδια μεταξύ των ακουστικών και του κινητού τηλεφώνου.

Όταν παίζετε μουσική, δεν μπορείτε να ελέγξετε την παύση/αναπαραγωγή/προηγούμενο κομμάτι/επόμενο κομμάτι μέσω ακουστικών.

- Βεβαιωθείτε για την υποστήριξη συζευγμένης συσκευής AVRCP προφίλ.



Συντήρηση

- Κρατήστε το προϊόν μακριά από υγρά μέρη για να αποφύγετε την ζημιά στο εσωτερικό κύκλωμα. Μην χρησιμοποιείτε το προϊόν κατά τη διάρκεια έντονης άσκησης ή με πολύ ιδρώτα για να εμποδίσετε τον ιδρώτα να πέσει σε αυτό και να προκαλέσει ζημιά.
 - Μην αφήνετε το προϊόν σε μέρη εκτεθειμένα στον ήλιο ή σε μέρη τα οποία έχουν υψηλές θερμοκρασίες. Η υψηλή θερμοκρασία θα μειώσει την διάρκεια ζωής των ηλεκτρονικών μερών των ακουστικών, μπορεί να προκαλέσει βλάβη στην μπαταρία και να χαλάσει τα πλαστικά μέρη των ακουστικών.
 - Μην βάζετε το προϊόν σε κρύα μέρη για να αποφύγετε την βλάβη των κυκλωμάτων.
 - Μην αποσυναρμολογείτε το προϊόν. Το μη επαγγελματικό προσωπικό μπορεί να βλάψει το προϊόν.
 - Μην αφήνετε το προϊόν να πέσει κάτω, να δονηθεί έντονα, μην χτυπήσετε το προϊόν με σκληρό αντικείμενο για να αποφύγετε την καταστροφή του εσωτερικού κυκλώματος.
 - Μην χρησιμοποιείτε δραστικές χημικές ουσίες ή ισχυρά καθαριστικά για να καθαρίσετε το προϊόν.
 - Μην χρησιμοποιείτε αιχμηρά αντικείμενα στην επιφάνεια του προϊόντος για να αποφύγετε να γρατζουνίσετε το κέλυφος και την όψη των ακουστικών.
- Εάν το προϊόν δεν μπορεί να λειτουργήσει σωστά, στείλτε το σε εξουσιοδοτημένο κατάστημα.



ΠΡΟΣΟΧΗ

Κίνδυνος έκρηξης αν η μπαταρία έχει αντικατασταθεί εσφαλμένα.

Αντικαταστήστε μόνο με τον ίδιο ή ισοδύναμο τύπο.

Προειδοποίηση οι μπαταρίες (μπαταρία ή μπαταρίες που έχουν εγκατασταθεί) να μην εκτίθενται σε υπερβολική θερμότητα, όπως ηλιοφάνεια ή παρόμοιες καταστάσεις.



Για να αποτρέψετε πιθανές βλάβες της ακοής, μην ακούτε σε υψηλά επίπεδα έντασης για μεγάλες χρονικές περιόδους.

Κατανοήστε πλήρως το εγχειρίδιο χρήσης πριν από τη χρήση.

Βεβαιωθείτε ότι η πηγή ήχου σας έχει χαμηλά επίπεδα έντασης ή είναι απενεργοποιημένη σε περίπτωση που φύγετε.



Σωστή απόρριψη αυτού του προϊόντος. Η σήμανση αυτή υποδεικνύει ότι αυτό το προϊόν δεν πρέπει να απορρίπτεται με άλλα οικιακά αντικείμενα. Πρέπει να την ανακυκλώσετε υπεύθυνα για την προώθηση και τη βιώσιμη επαναχρησιμοποίηση των υλικών πόρων. Για να επιστρέψετε τη χρησιμοποιούμενη συσκευή σας, χρησιμοποιήστε τα συστήματα επιστροφής και συλλογής ή επικοινωνήστε με τον λιανοπωλητή όπου αγοράστηκε το προϊόν. Μπορούν να πάρουν αυτό το προϊόν για την περιβαλλοντική ασφαλή ανακύκλωση.



Δήλωση FCC:

"Αυτή η συσκευή συμμορφώνεται με το μέρος 15 των κανόνων FCC. Η λειτουργία υπόκειται

τους ακόλουθους δύο όρους: (1) η συσκευή δεν μπορεί να προκαλέσει επιβλαβείς παρεμβολές

και (2) αυτή η συσκευή πρέπει να αποδέχεται κάθε παρεμβολή που λαμβάνεται, συμπεριλαμβανομένων των παρεμβολών που ενδέχεται να προκαλέσουν ανεπιθύμητη λειτουργία. "

IC δήλωση: μπορεί το ICES-3 (B)/NMM3B (β).

ΑΝΑΓΝΩΡΙΣΤΙΚΟ FCC: Z9G-EDF80 IC: 10004A-EDF80



Κίνδυνος έκρηξης αν η μπαταρία έχει αντικατασταθεί εσφαλμένα. Αντικατάσταση μόνο με τον ίδιο ή ισοδύναμο τύπο.

Για προϊόντα με αφαιρούμενη μπαταρία, η μπαταρία πρέπει να ανακυκλώνεται σωστά ή να διατεθούν σε μέρη κατάλληλα για ανακύκλωση. Για προϊόντα με ενσωματωμένη μπαταρία, η αποσυναρμολόγηση απαγορεύεται.

Μην αποσυναρμολογείτε, χτυπάτε με δύναμη, πιέζετε μπαταρίες ή απορρίπτετε μπαταρίες στη φωτιά. Μην εκθέτετε τις μπαταρίες σε αγώγιμα υλικά, υγρά, φωτιά ή θερμότητα. Μην αφήνετε μεταλλικά αντικείμενα να έρθουν σε επαφή με τους δύο πόλους της μπαταρίας. Εάν η μπαταρία φαίνεται διογκωμένη, αν υπάρχει διαρροή, αν έχει αποχρωματιστεί, αν έχει οσμή ή οποιαδήποτε ανώμαλη εμφάνιση, σταματήστε να τη χρησιμοποιείτε. Μην χρησιμοποιείτε την μπαταρία μετά από επαφή με νερό.

Η ακατάλληλη χρήση της μπαταρίας μπορεί να οδηγήσει σε έκρηξη ή διαρροή, προκαλώντας εγκαύματα ή άλλους τραυματισμούς. σε περίπτωση διαρροής της



μπαταρίας, χειριστείτε το με προσοχή και αμέσως απορρίψτε την μπαταρία με τον τρόπο που συμμορφώνεται με ισχύοντες νόμους και κανονισμούς στην τοποθεσία σας.

ΠΡΟΕΙΔΟΠΟΙΗΣΗ!

Για να εγγυηθείτε την προσωπική σας ασφάλεια, **ΜΗ φοράτε ή κρατάτε τα ακουστικά στην περιοχή του βηματοδότη (πιο κοντά από 10 εκατοστά).**

Μην τοποθετείτε το βύσμα σε ηλεκτρικές πρίζες.

Εποπτεύετε τα παιδιά όταν χρησιμοποιείτε τον εξοπλισμό, το προϊόν δεν είναι παιχνίδι.

Μην ακούτε για μεγάλες χρονικές περιόδους σε υψηλά επίπεδα έντασης μπορεί να βλάψει την ακοή σας.

Η λειτουργία των διακοπών στο σύστημα Hi-Fi ή τα ακουστικά μπορεί να προκαλέσουν κλικ που σε υψηλή ένταση ήχου μπορεί να επηρεάσουν την ακοή σας.

Επομένως, ρυθμίστε πάντα το στοιχείο ελέγχου έντασης πριν από την εναλλαγή μεταξύ διαφορετικών συσκευών(δέκτης, πικάπ, CD Player κ.λ.π.) ή συνδέστε τα ακουστικά.

Για την οδική ασφάλεια, μην χρησιμοποιείτε ακουστικά στην οδήγηση ή τη ποδηλασία.

