

## **Retractable BT Headset w App iXchange UA42 Black/ Gold/ Orange/ Rose Gold**



### **Overview:**

- Retractable headset with App
- Bluetooth v 5.0
- Alert setting for incoming call and device losing
- Battery capacity alert setting
- Find the phone and headset function
- Remote control for music play
- Superior sound
- cVc noise cancellation
- Enjoy stereo music with extra earpiece
- Enjoy stereo music with own earphone
- Multi-point connection
- Made with Qualcomm Technologies
- Includes bag storage

### **Features:**

- Bluetooth Version: v5.0
- Bluetooth profiles: HSP, HFP, A2DP, AVRCP, HID
- Talk time: Up to 6 hours
- Music play time: Up to 7 hours
- Standby Time: Up to 500 hours
- Charging time: 1.5 hours
- Operating range: 10m

 **Bluetooth® 5.0**

## **UA-42QT-V**

Retractable Stereo Headset



### **Εγχειρίδιο Χρήσης**

Βελτιώστε τη χρήση του ακουστικού σας μέσω του iXchange UP APP

## Περιεχόμενα

Χαρακτηριστικά προϊόντος	3
Περιεχόμενα συσκευασίας	4
UA-42QT-V Σύνοψη	5
Αναδιπλούμενος μηχανισμός ακουστικού	6
Πώς να φορέσετε την συσκευή	7-9
Φόρτιση Συσκευής	10
Έναρξη Χρήσης της συσκευής	11
Σύζευξη με συσκευή Bluetooth	11
Σύζευξη με δύο συσκευές Bluetooth	12
Επανασύνδεση Συσκευής	13
Χρήση της συσκευής	14-17
Αναπαραγωγή μουσικής	18-19
Επίλυση προβλημάτων	20-21
Προφυλάξεις Ασφαλείας	22
Συντήρηση	23
Δήλωση Συμμόρφωσης	24
Δήλωση Συμμόρφωσης FCC	24-25

## Χαρακτηριστικά προϊόντος

Bluetooth® έκδοση: Bluetooth 5.0

Bluetooth®: Qualcomm Bluetooth Απόσταση Λειτουργίας: 10 μέτρα χωρίς εμπόδια

Θερμοκρασία Λειτουργίας : 0°-50° C

Χρόνος Φόρτισης: Περίπου 1.5H

Διάρκεια Λειτουργίας Κλήσεων: έως 6 ώρες

Διάρκεια Αναπαραγωγής Μουσικής : έως 7 ώρες

Διάρκεια Σε Κατάσταση Αναμονής: έως 500 ώρες

Τύπος Μπαταρίας και Χωρητικότητα: Επαναφορτιζόμενη Li-Polymer 100mAh

Διαστάσεις: 55x25.5x15.5 χιλιοστά

Βάρος: 23 γραμμάρια

\* Μπορεί να ποικίλλει ανάλογα με τις ρυθμίσεις του κινητού τηλεφώνου ή την χρήση του χρήστη

\*\*Η διάρκεια αναπαραγωγή μουσικής αφορά και τη διάρκεια αναπαραγωγής παιχνιδιών και χρήση άλλων μέσων

## **Τι περιλαμβάνετε στην συσκευασία**

1x UA-42QT-V ακουστικό

1x Εγχειρίδιο χρήσης

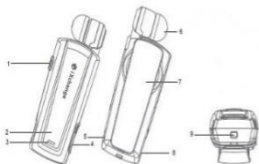
1x Καλώδιο USB

1x λουράκι λαιμού

2x Σετ σιλικόνης αυτιού (L/S)

1x micro USB σε 3.5mm θηλυκό βύσμα

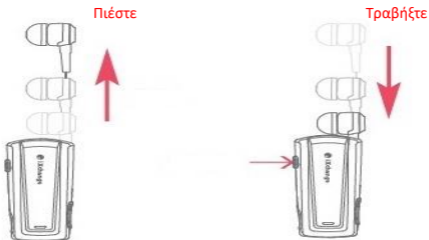
## Σύνοψη UA-42QT-V



1. Κουμπί επαναφοράς
2. Ένδειξη κατάστασης
3. Κουμπί πολλαπλών χρήσεων
4. Πλήκτρο έντασης φωνής
5. Μικρόφωνο
6. Ακουστικό
7. Κλιπ
8. Θύρα φόρτισης Micro USB
9. Υποδοχή για λουράκι λαιμού

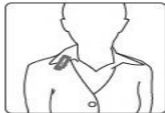
## Μηχανισμός ακουστικού

Το καλώδιο του ακουστικού μπορεί να επεκταθεί τραβώντας απαλά το καλώδιο. Το καλώδιο μπορεί να μαζευτεί πατώντας το κουμπί επαναφοράς.



## Πώς να φορέσετε την συσκευή

Η συσκευή έχει δημιουργηθεί με τέτοιο τρόπο έτσι ώστε να πιάνετε πάνω στα ρούχα σας με το κλιπ που υπάρχει στο πίσω μέρος της συσκευής.





## Πώς να φορέσετε την συσκευή στο λαιμό σας

Με το λουράκι λαιμού για να το φοράτε άνετα και σταθερά γύρω από το λαιμό σας

Βήμα 1. Στερεώστε την συσκευή με το λουράκι λαιμού για να τη φοράτε άνετα και με ασφάλεια γύρω από το λαιμό σας .



Βήμα 2. Περάστε το λεπτό μέρος από το λουράκι στο κάτω μέρος του Bluetooth έτσι ώστε να μπορείτε να ασφαλίσετε την συσκευή σύμφωνα με τις οδηγίες της φωτογραφίας.

Βήμα 3. Μόλις το περάσετε μπορείτε να φορέσετε τη συσκευή γύρω από το λαιμό σας.

## Πώς να αφαιρέσετε το λουράκι από τον λαιμό σας



Για να απελευθερώσετε το λουράκι, κρατήστε το και τραβήξτε εξωτερικά. (Δείτε την εικόνα στα αριστερά).

- Χρησιμοποιείτε μόνο το παρεχόμενο λουράκι λαιμού.
- Μπορεί να είναι αναγκαίο να φέρετε το μικρόφωνο πιο κοντά στο στόμα σας για μείωση του θορύβου.

## Φόρτιση του Ακουστικού

Πριν χρησιμοποιήσετε το UA-42QT-V ("ακουστικό") για πρώτη φορά, παρακαλούμε εισάγετε τον φορτιστή στην πηγή ενέργειας και συνδέστε το άλλο άκρο στην υποδοχή φόρτισης Micro USB των ακουστικών για να φορτίσετε πλήρως την μπαταρία.

Κατάσταση	Κατάσταση λυχνίας	Ήχος (ακουστικό)
1. Φόρτιση	Κόκκινο φως αναμμένο	Καθόλου ήχος
2. Πλήρως φορτισμένο	Μπλε φως αναμμένο	Καθόλου ήχος
3. Χαμηλή μπαταρία	Η λυχνία αναβοσβήνει κόκκινο χρώμα κάθε 5 δευτερόλεπτα	Ένα σύντομο μπιπ κάθε 20 δευτερόλεπτα
4. Μπαταρία εξαντλημένη	Σβηστό	Καθόλου ήχος

- Χρησιμοποιήστε μόνο τον παρεχόμενο φορτιστή για τη φόρτιση.
- Για να επεκτείνετε την διάρκεια ζωής της μπαταρίας στην περίπτωση που δεν την χρησιμοποιείτε για πολύ μεγάλο χρονικό διάστημα την συσκευή, θα πρέπει να την φορτίζετε πλήρως την συσκευή κάθε 6 μήνες.
- Η ένδειξη φόρτισης θα καθυστερήσει λίγα δευτερόλεπτα αν το ακουστικό δεν χρησιμοποιηθούν για μεγάλο χρονικό διάστημα.

## Έναρξη χρήσης της συσκευής

## **Ενεργοποίηση και απενεργοποίηση του ακουστικού σας:**

### **A. Ενεργοποίηση**

Πατήστε παρατεταμένα το πλήκτρο πολλαπλών χρήσεων μέχρι η ένδειξη κατάστασης να αναβοσβήσει με μπλε χρώμα και να δονηθεί στιγμιαία. Η λειτουργία σύζευξης θα ενεργοποιηθεί απευθείας την πρώτη φορά ή μετά την επαναφορά του ακουστικού. (η ενδεικτική λυχνία θα αναβοσβήσει με μπλε και κόκκινο εναλλάξ).

### **B. Απενεργοποίηση**

Πατήστε παρατεταμένα το πλήκτρο πολλαπλών χρήσεων μέχρι η ενδεικτική λυχνία κατάστασης να αναβοσβήσει με κόκκινο χρώμα και δονηθεί η συσκευή.

## **Σύζευξη της συσκευής με κινητό τηλέφωνο μέσω τεχνολογίας Bluetooth**

1. Ενεργοποιήστε τη λειτουργία Bluetooth στο κινητό τηλέφωνο.
2. Τοποθετήστε το ακουστικό και το τηλέφωνο σε άμεση οπτική επαφή και σε κοντινή σχετικά απόσταση.
3. Βεβαιωθείτε ότι το ακουστικό είναι ΑΠΕΝΕΡΓΟΠΟΙΗΜΕΝΟ.
4. Για να ενεργοποιήσετε τη λειτουργία σύζευξης του ακουστικού, πατήστε παρατεταμένα το κουμπί πολλαπλών χρήσεων μέχρι η λυχνία να αναβοσβήνει μπλε και κόκκινο εναλλάξ.
5. Αναζητήστε το ακουστικό, επιλέξτε "UA-42QT-V" και πληκτρολογήστε το συνθηματικό "0000". Αν η συσκευή σας υποστηρίζει λειτουργία απλής σύζευξης δεν απαιτείται κωδικός.
6. Όταν ολοκληρωθεί η σύζευξη, η ένδειξη κατάστασης του ακουστικού θα αναβοσβήσει με μπλε χρώμα και η συσκευή θα δονηθεί.

## **Συνδεση του ακουστικου με δύο συσκευές Bluetooth.**

Το UA-42QT-V υποστηρίζει μια λειτουργία πολλαπλών σημείων που επιτρέπει την ταυτόχρονη σύζευξη των ακουστικών με δύο συσκευές Bluetooth.

1. Συνδέστε το ακουστικό με τη πρώτη συσκευή (ακολουθήστε το βήμα στο "σύζευξη των ακουστικών με ένα κινητό τηλέφωνο Bluetooth»).
2. Απενεργοποιήστε το ακουστικό και τη λειτουργία Bluetooth της πρώτης συζευγμένης συσκευής.
3. συνδέστε το ακουστικό με τη δεύτερη συσκευή (ακολουθήστε το βήμα ("Σύζευξη ακουστικών με συσκευή Bluetooth").
4. Ενεργοποιήστε τη σύνδεση Bluetooth με το ακουστικό και το πρώτο συζευγμένο τηλέφωνο από το μενού της συσκευής. Όταν ενεργοποιήσετε ξανά το ακουστικό τότε θα συνδεθούν αυτόματα με τις 2 συσκευές.
  - Για ορισμένα τηλέφωνα, ίσως χρειαστεί να πατήσετε «σύνδεση» για να συνδεθείτε στο ακουστικό.
  - Εάν η σύζευξη δεν μπορεί να ολοκληρωθεί εντός δύο λεπτών, το ακουστικό θα τεθεί στη λειτουργία αναμονής και στη συνέχεια θα απενεργοποιηθεί μετά από πέντε λεπτά. Επαναλάβετε τα βήματα ξανά για την σύζευξη και των δύο συσκευών.

## **Επανασύνδεση του ακουστικού**

1. Εάν το ακουστικό έχει απενεργοποιηθεί, θα επανασυνδεθεί στο τηλέφωνο αυτόματα μετά την ενεργοποίηση του ακουστικού, αν όχι, πατήστε επανασύνδεση στο τηλέφωνο.

2. Αν το τηλέφωνο έχει απενεργοποιηθεί και το ακουστικό αποσυνδεθεί, συνδέστε το ξανά, όταν το τηλέφωνο ενεργοποιηθεί, διαφορετικά ενεργοποιήστε ξανά το ακουστικό.

## Χρήση Του Ακουστικού

Λειτουργία	Πλήκτρο	Ήχος και δόνηση	Κατάσταση Λυχνίας
Εισερχόμενη κλήση	--	Ήχος κλήσης από ηχείο και δόνηση κάθε 3 δευτερόλεπτα (Η μουσική θα σταματήσει κατά τη διάρκεια εισερχόμενης κλήσης)	Η λυχνία αναβοβλίνει με μπλε φως 3 φορές κάθε 5 δευτερόλεπτα.
Απάντηση κλήσης (λειτουργία αναμονή/ λειτουργία αναπαραγωγής μουσικής)	Πιέστε το πλήκτρο πολλαπλών χρήσεων μια φορά για αποδοχή	--	Κατά τη διάρκεια της κλήσης, η λυχνία αναβοβλίνει με μπλε φως κάθε 5 δευτερόλεπτα
Απάντηση δεύτερης κλήσης	Πιέστε το πλήκτρο πολλαπλών χρήσεων για να τερματίσετε τη τρέχουσα κλήση και αποδεχτείτε τη δεύτερη κλήση 2. Πιέστε παρατεταμένα το Vol + για 2 δευτερόλεπτα για να κρατήσετε σε αναμονή τη τρέχουσα κλήση και να αποδεχτείτε τη δεύτερη κλήση	--	Κατά τη διάρκεια της κλήσης, η λυχνία αναβοβλίνει με μπλε φως κάθε 5 δευτερόλεπτα (ειδοποίηση αναπάντητης κλήσης)
Απορριψη κλήσης	Πιέστε δύο φορές το πλήκτρο πολλαπλών χρήσεων	Θα ακουστούν 2 τόνοι	Μπλε και κόκκινο φως αναβοβλίνουν 2 φορές κάθε 3 δευτερόλεπτα ( ειδοποίηση αναπάντητης κλήσης)
• Απορρίψτε μια δεύτερη κλήση απευθείας στο άλλο συνδεδεμένο τηλέφωνο κατά τη διάρκεια της κλήσης.			
Τέλος κλήσης	Πιέστε το πλήκτρο πολλαπλών χρήσεων μια φορά	Θα ακουστεί ένας τόνος	Μπλε φως αναβοβλίνει 1 φορά
Σίγαση/κατάργηση σίγασης	Κατά τη διάρκεια της κλήσης, πιέστε και κρατήστε πατημένο το +/κατά τη διάρκεια της κλήσης, πιέστε και κρατήστε πατημένο το Volume -	Θα ακουστούν 2 τόνοι όταν η κλήση είναι σε σίγαση	--
Η λειτουργία σίγασης/ κατάργηση σίγασης δεν δουλεύει όταν υπάρχει επικοινωνία μεταξύ 3 ατόμων.			
Αναμονή/ κατάργηση αναμονής	Κατά τη διάρκεια της κλήσης/κλήσης, πιέστε και κρατήστε το πλήκτρο Volume +	Θα ακουστεί ένας ήχος	--

## Χρήση Του Ακουστικού

Λειτουργία	Πλήκτρο	Ήχος και δόνηση	Κατάσταση Λυχνίας
Φωνητική κλήση	Πιέστε και κρατήστε το πλήκτρο πολλαπλών χρήσεων	Θα ακουστεί ένας τόνος	--
<ul style="list-style-type: none"><li>• Αφού ακούσετε ένα σύντομο μπιπ, πείτε την φωνητική εντολή και θα πρέπει να έχετε την φωνητική εντολή εγγραφημένη στο κινητό σας τηλέφωνο.</li><li>• Η επανάκληση φωνής επιτρέπεται μόνο για αυτές τις αποθηκευμένες φωνητικές ετικέτες στο 1ο συνδεδεμένο τηλέφωνο, αν έχετε συνδέσει δύο κινητά τηλέφωνα.</li></ul>			
Επανάκληση τελευταίου αριθμού (λειτουργία αναμονής/ λειτουργία αναπαραγωγής μουσικής)	Πιέστε 2 φορές το MFB πλήκτρο	Θα ακουστεί ένας τόνος	--
<ul style="list-style-type: none"><li>• Επαναλάβετε την κλήση από το 1<sup>ο</sup> συνδεδεμένο τηλέφωνο εάν έχουν συνδεθεί 2 τηλέφωνα.</li></ul>			
Επιναφορά/Κατάργηση Σύζευξης (λειτουργία αναμονής/ λειτουργία αναπαραγωγής μουσικής)	Πιέστε και κρατήστε το πλήκτρο πολλαπλών χρήσεων και το πλήκτρο Volume +	Θα ακουστούν δύο τόνοι μια φορά	Θα αναβοσβήσει ένα κόκκινο φως μια φορά
Προειδοποίηση εκτός εμβέλειας	--	Θα ακουστούν δύο τόνοι και 2 φορές δόνηση για κάθε δευτερόλεπτο.	Στα πρώτα 10 λεπτά, η λυχνία αναβοσβήνει με μπλε φως 1 φορά κάθε 15 δευτερόλεπτα και στη συνέχεια αναβοσβήνει 2 φορές κάθε 3 δευτερόλεπτα
<ul style="list-style-type: none"><li>• Το ακουστικό θα επανασυνδεθεί αυτόματα μέσα σε 15 λεπτά, διαφορετικά θα απενεργοποιηθεί. Εάν η αυτόματη σύνδεση δεν υποστηρίζεται, πατήστε το πλήκτρο πολλαπλών χρήσεων μία φορά.</li></ul>			

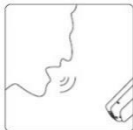


## Χρήση Του Ακουστικού

Λειτουργία	Πλήκτρο	Ήχος (Ηχείο)	Κατάσταση Λυχνίας
Ειδοποίηση αναπάντητης κλήσης	--	--	Μπλε και κόκκινο φως αναβοσβήνουν 2 φορές κάθε 3 δευτερόλεπτα.
Καθαρισμός ιστορικού αναπάντητων κλήσεων	Πατήστε 2 φορές το MFB πλήκτρο	Θα ακουστεί ένας τόνος	--
Προσαρμογή έντασης	Πιέστε το πλήκτρο Volume +/- για να αυξήσετε ή για να μειώσετε τα επίπεδα ήχου. (Συνολικά 8 επίπεδα)	Θα ακουστεί ένας τόνος	--
Κατάσταση αναμονής χωρίς δίκτυο κινητής τηλεφωνίας (χωρίς κάλυψη δικτύου)	--	--	<input type="checkbox"/> Η λυχνία αναβοσβήνει με μπλε φως 2 φορές για κάθε 3 δευτερόλεπτα
Κατάσταση αναμονής με κινητή σύνδεση	--	--	Η λυχνία αναβοσβήνει με μπλε φως για 1 ώρα κάθε 10 δευτερόλεπτα

## Χρήση του Ακουστικού

- Το UA-42QT-V έχει σχεδιαστεί για να λειτουργεί με κινητά τηλέφωνα μέσω Bluetooth (ή συσκευές Bluetooth). Η συμβατότητα ορισμένων χαρακτηριστικών για ορισμένα τηλέφωνα που έχουν διαφορετικό λειτουργικό σύστημα δεν είναι εγγυημένη.



Για να έχετε μια καλύτερη και καθαρή επικοινωνία, δεν θα πρέπει να υπάρχει κανένα εμπόδιο στο ακουστικό ενώ μιλάτε.

## Αναπαραγωγή μουσικής

Απολαύστε τη μουσική με 2 τρόπους:



A. Με καλώδιο ακουστικού ( περιλαμβάνεται)

Βήμα 1: Συνδέστε το καλώδιο ακουστικών στην υποδοχή Micro USB

Βήμα 2: Απολαύστε τη μουσική με το ακουστικό και το αναδιπλούμενο ακουστικό

B. Με το ακουστικό σας

Βήμα 1: Συνδέστε το θηλυκό βύσμα Micro USB/3.5 mm θηλυκό βύσμα στην υποδοχή Micro USB.

Βήμα 2: Απολαύστε τη μουσική με το δικό σας βύσμα ακουστικών 3,5 m .



Σημείωση: Χρησιμοποιώντας τα δικά σας ακουστικά δεν υπάρχει ήχος από το αναδιπλούμενο ακουστικό.

<b>Λειτουργία</b>	<b>Πλήκτρο</b>	<b>Ήχος (Ηχείο)</b>	<b>Κατάσταση Λυχνίας</b>
Αναπαραγωγή μουσικής	Πιέστε απευθείας από το κινητό	Μουσική	Δεν υπάρχει ένδειξη λυχνίας
Διακοπή αναπαραγωγής	Πιέστε παρατεταμένα το πλήκτρο πολλαπλών χρήσεων για 2 δευτερόλεπτα	--	--
Επόμενο / Προηγούμενο κατά την διάρκεια αναπαραγωγής	Πιέστε παρατεταμένα το πλήκτρο Vol +/- για περίπου 2 δευτερόλεπτα	--	--

## **Αντιμετώπιση Προβλημάτων**

### **Δεν μπορώ να κάνω σύζευξη με το κινητό μου τηλέφωνο**

- Βεβαιωθείτε ότι το ακουστικό σας είναι ενεργοποιημένα και πλήρως φορτισμένο.
  - Βεβαιωθείτε ότι η ρύθμιση Bluetooth είναι ενεργοποιημένη στο τηλέφωνό σας.
  - Βεβαιωθείτε ότι το ακουστικό είναι σε λειτουργία σύζευξης (αναβοσβήνει με μπλε και κόκκινο χρώμα εναλλάξ η λυχνία).
  - Βεβαιωθείτε ότι το ακουστικό δεν είναι εκτός εμβέλειας με το τηλέφωνό σας.
- Εάν τα παραπάνω βήματα δεν λύσουν το πρόβλημα, απενεργοποιήστε το ακουστικό σας και ξανά φορτίστε το και ύστερα προσπαθήστε ξανά.

### **Δεν μπορώ να ακούσω τον ήχο στο ακουστικό μου**

- Βεβαιωθείτε ότι το ακουστικό σας είναι ενεργοποιημένα και πλήρως φορτισμένο.
- Βεβαιωθείτε ότι το ακουστικό σας είναι συζευγμένο και συνδεδεμένο με το τηλέφωνό σας.
- Βεβαιωθείτε ότι ο ήχος δεν αναπαράγεται από τη συσκευή τηλεφώνου σας .
- Βεβαιωθείτε ότι το επίπεδο έντασης είναι αρκετά υψηλό.

### **Δεν μπορώ να απενεργοποιήσω το ακουστικό**

πατήστε παρατεταμένα το πλήκτρο πολλαπλών επιλογών για μεγαλύτερο χρονικό διάστημα, διαφορετικά, φορτίστε το ακουστικό για 2-3 δευτερόλεπτα και στη συνέχεια αποσυνδέστε το φορτιστή έτσι θα απενεργοποιηθεί το ακουστικό σας.

### **Δεν μπορώ να ενεργοποιήσω το ακουστικό**

Βεβαιωθείτε ότι το ακουστικό σας είναι ενεργοποιημένα και πλήρως φορτισμένο, διαφορετικά, φορτίστε το ακουστικό για 1-1,5 ώρες και στη συνέχεια ενεργοποιήστε τα ξανά.

### **Το τηλέφωνό μου δεν μπορεί να επανασυνδεθεί αυτόματα με το ακουστικό**

-Συνδέστε χειροκίνητα το ακουστικό από το κινητό σας τηλέφωνο.

-Απενεργοποιήστε το κινητό και στη συνέχεια ενεργοποιήστε τα ξανά.

-Απενεργοποιήστε το ακουστικό και στη συνέχεια, ενεργοποιήστε τα ξανά.

Εάν τα παραπάνω βήματα δεν λύσουν το πρόβλημα, απενεργοποιήστε το ακουστικό και κάντε επαναφορά και στην συνέχεια επαναλάβετε τη σύζευξη του ακουστικού.

### **Ακούω έναν ήχο "μπιπ" κατά τη διάρκεια της κλήσης, τι συμβαίνει;**

Προειδοποίηση χαμηλής μπαταρίας, Φορτίστε το ακουστικό σας.

### **Ακούω θόρυβο κατά τη διάρκεια της κλήσης, γιατί;**

Υπάρχει εμπόδιο μεταξύ των ακουστικών και του κινητού σας, παρακαλώ απομακρύντε το ή βάλτε το κινητό σας στο τραπέζι, μην το κρατάτε στο χέρι.

### **Το ακουστικό μου είναι εκτός μπαταρίας με πολύ λίγη χρήση αναπαραγωγής μουσικής γιατί?**

Ο χρόνος μουσικής περιλαμβάνει και τον χρόνο χρήσης καθώς και άλλα μέσα. Φορτίστε το ακουστικό όταν εμφανίζεται η ένδειξη " Χαμηλή Μπαταρία".

## Προφυλάξεις ασφαλείας

1. Ακούσιο πάτημα του κουμπιού επαναφοράς του καλωδίου μπορεί να οδηγήσει σε τραυματισμό από τη δύναμη της ανάκλησης του καλωδίου.
2. Να είστε προσεκτικοί κατά την ανάκληση του καλωδίου. Διατηρήστε μια ασφαλή απόσταση μεταξύ του προσώπου και των ακουστικών.
3. Εάν πρέπει να χρησιμοποιήσετε το ακουστικό κατά την οδήγηση, βεβαιωθείτε ότι η προσοχή σας είναι πλήρως επικεντρωμένη στην οδήγηση σας. Γίνε υπεύθυνος οδηγός τηρώντας τον κωδικά οδικής βοήθειας.
4. Τοποθετήστε το ακουστικό σε σημείο που δεν έχουν πρόσβαση τα παιδιά .Τα μικρά μέρη του ακουστικού αποτελούν κίνδυνο πνιγμού.
5. Τηρείτε όλους τους κανόνες απαγόρευσης χρήσης της συσκευής σε μέρη, όπως νοσοκομεία και χώρους που απαιτούν την απενεργοποίηση μιας ηλεκτρικής συσκευής.
6. Απενεργοποιήστε το ακουστικό πριν από την επιβίβαση σε αεροσκάφος. Μην το χρησιμοποιείτε αν σας ζητηθεί από το πλήρωμα του αεροσκάφους.
7. Ποτέ μην τοποθετήσετε ή αποθηκεύσετε το ακουστικό σας σε χώρο που υπάρχει αερόσακος, ενδέχεται σοβαρός τραυματισμός.
8. Μην επιχειρήσετε να αποσυναρμολογήσετε και να επισκευάσετε το ακουστικό καθώς δεν περιέχονται ανταλλακτικά.
9. Το ακουστικό περιέχει μπαταρία μέσα και θα πρέπει να τα απορρίψετε σύμφωνα με τους τοπικούς κανονισμούς και όχι ως οικιακά απορρίμματα

## Χρήση Του Ακουστικού

### Συντήρηση

1. Μην τραβάτε ή κάνετε βίαιες κινήσεις στο καλώδιο του ακουστικού.
2. Εξετάστε το ενδεχόμενο να απενεργοποιήσετε το ακουστικό πριν το τοποθετήσετε στην τσέπη ή την τσάντα σας εάν το πλήκτρο πολλαπλών πατηθεί κατά λάθος, το κινητό σας τηλέφωνο μπορεί να καλέσει μόνο του.
3. Μην εκθέτετε το ακουστικό σε υγρά ή υγρασία, καθώς δεν είναι αδιάβροχα.
4. Μην χρησιμοποιείτε διαλυτικά καθαρισμού για να καθαρίσετε το ακουστικό.
5. Μην εκθέτετε το ακουστικό σε εξαιρετικά υψηλές ή χαμηλές θερμοκρασίες.
6. Μην φέρνετε το ακουστικό σας σε επαφή με αιχμηρά αντικείμενα, καθώς αυτό θα προκαλέσει γρατζουνιές και ζημιές.
7. Μην κολλήσετε τίποτα πάνω στο ακουστικό, καθώς αυτό μπορεί να βλάψει τα ακουστικά.
8. Μην επιχειρήσετε να αντικαταστήσετε την μπαταρία του ακουστικού. Είναι ενσωματωμένη και δεν είναι αφαιρούμενη.
9. Χρησιμοποιήστε μόνο τον παρεχόμενο φορτιστή του κατασκευαστή κατά τη φόρτιση του ακουστικού.
10. Μην αποσυναρμολογείτε το φορτιστή, καθώς μπορεί να σας εκθέσει σε επικίνδυνες τάσεις ή άλλους κινδύνους. Η εσφαλμένη επανασυναρμολόγηση μπορεί να προκαλέσει ηλεκτροπληξία όταν στη συνέχεια χρησιμοποιηθεί το ακουστικό.



## **Δήλωση συμμόρφωσης**

Η iXchange δηλώνει ότι το ακόλουθο προϊόν:

Μοντέλο.: UA-24QT

Συμμορφώνετε σύμφωνα με τις ακόλουθες βασικές απαιτήσεις της Council Directive 1999/5/EC (R&TTE Directive): 3.1 α, 3.1 β και 3,2 και το προϊόν κατασκευάζεται σύμφωνα με τις οδηγίες του Αρθρου 11.

## **Δήλωση συμμόρφωσης FCC**

Αυτή η συσκευή συμμορφώνεται με το μέρος 15 των κανόνων FCC. Η λειτουργία υπόκειται στους ακόλουθους δύο όρους:

- 1 Αυτή η συσκευή δεν μπορεί να προκαλέσει επιβλαβείς παρεμβολές και
- 2 Αυτή η συσκευή πρέπει να αποδέχεται τυχόν παρεμβολές συμπεριλαμβανομένων παρεμβολών που μπορεί να προκαλέσουν ανεπιθύμητη λειτουργία.

15.21

αλλαγές ή τροποποιήσεις που δεν έχουν εγκριθεί ρητώς από τον υπεύθυνο συμμόρφωσης μπορεί να ακυρώσουν το δικαίωμα του χρήστη να κάνει χρήση του εξοπλισμού.

## Δήλωση συμμόρφωσης FCC







### 15.105 (β)

Ο εξοπλισμός αυτός έχει δοκιμαστεί και διαπιστώθηκε ότι συμμορφώνεται με τα όρια της κλάσης β ψηφιακών συσκευών, σύμφωνα με την παράγραφο 15 των κανόνων της FCC. Τα όρια αυτά έχουν σχεδιαστεί να παρέχουν εύλογη προστασία από επιβλαβείς παρεμβολές σε οικιακές εγκαταστάσεις. Αυτός ο εξοπλισμός δημιουργεί, χρησιμοποιεί και μπορεί να ακτινοβολήσει ραδιοσυχνότητες και εάν δεν εγκατασταθεί και χρησιμοποιηθεί σύμφωνα με τις οδηγίες, μπορεί να προκαλέσει επιβλαβείς παρεμβολές στις ραδιοεπικοινωνίες.

Ωστόσο, δεν υπάρχει καμία εγγύηση ότι οι παρεμβολές δεν θα συμβούν σε μια συγκεκριμένη εγκατάσταση. Εάν αυτός ο εξοπλισμός προκαλέσει επιβλαβείς παρεμβολές στο ραδιόφωνο ή την τηλεόραση που μπορεί να προσδιοριστεί με την απενεργοποίηση και ενεργοποίηση της συσκευής, ο χρήστης μπορεί να προσπαθήσει να διορθώσει την παρεμβολή με ένα ή περισσότερα από τα παρακάτω:

- Επαναπροσανατολισμός ή μετεγκατάσταση της κεραίας λήψης
- Αυξήστε την απόσταση μεταξύ του πομπού και του δέκτη
- Συνδέστε τον εξοπλισμό σε πρίζα διαφορετικού κυκλώματος από εκείνο στο οποίο ο δέκτης είναι συνδεδεμένος
- Συμβουλευτείτε τον αντιπρόσωπο ή έναν έμπειρο τεχνικό ραδιοφώνου/τηλεόρασης για βοήθεια.

## Η εφαρμογή της ixchange σου επιτρέπει:

-  Αυτόματη σύνδεση Bluetooth \*
-  Ρυθμίστε/επιλέξτε την μουσική σας
-  Προειδοποίηση για εισερχόμενες /αναπάντητες κλήσεις και ανίχνευση συσκευής
-  Δυνατότητα ρύθμισης ειδοποιήσεων για την κατάσταση της μπαταρίας
-  Λειτουργία εύρεσης τηλεφώνου και ακουστικών
-  Απομακρυσμένος έλεγχος για αναπαραγωγή μουσικής

\*Μόνο συσκευές Android



LEARN MORE

ixchange UP





Παρασκευάζεται στην Κίνα



# Channel Enterprises (Hong Kong) Limited

Room 2006, 20/F., Lucida Ind. Bldg., 43-47 Wang Lung Street, Tsuen Wan, N.T., Hong Kong  
Tel.: (852) 2432 1515 Fax: (852) 2498 4987 E-mail: channel@ce.com.hk Web.: www.ce.com.hk

## DECLARATION OF CONFORMITY

We declare that the following products

Product Name: Bluetooth Headset

Model: UA-25, UA-24, UA-28, UA-42, UA-51 PRO, UA-41, UA-30

comply with essential requirements and other relevant provisions of the

following directives:

2014/53/EU

2015/863/EU (ROHS)

Is in Conformity with the following European Norms/Standards:

EN62368-1:2014 + A11:2017

ETSI EN 304 489-1 V2.2.3 (2019-11)

ETSI EN 301 489-17 V3.2.4 (2020-09)

EN 55032:2015

EN 55035:2017

ETSI EN 300 328 V2.2.2 (2019-07)

EN 62479:2010

EN 50663: 2017

Date and place of issue

26/5/2022, China

For and behalf of

Channel Enterprises Limited



Chan Yuet Ming, Director





**Channel Enterprises (Hong Kong) Limited**

Room 2006, 20/F., Lucida Ind. Bldg., 43-47 Wang Lung Street, Tsuen Wan, N.T., Hong Kong  
Tel.: (852) 2432 1515 Fax: (852) 2498 4987 E-mail: channel@ce.com.hk Web.: www.ce.com.hk

## ΔΗΛΩΣΗ ΣΥΜΜΟΡΦΩΣΗΣ

Δηλώνουμε ότι τα ακόλουθα προϊόντα

Όνομα Προϊόντος: Ακουστικά Bluetooth

Μοντέλο: UA-25, UA-24, UA-28, UA-42, UA-51 PRO, UA-41, UA-30

Συμμορφώνονται με τις βασικές απαιτήσεις και άλλες διατάξεις των ακόλουθων οδηγιών:

2014/53/EU

2015/863/EU (ROHS)

Συμμορφώνονται με τους ακόλουθους Ευρωπαϊκούς Κανόνες/Πρότυπα:

EN62368-1:2014 + A11:2017

ETSI EN 304 489-1 V2.2.3 (2019-11)

ETSI EN 301 489-17 V3.2.4 (2020-09)

EN 55032:2015

EN 55035:2017

ETSI EN 300 328 V2.2.2 (2019-07)

EN 62479:2010

EN 50663: 2017

Τόπος και ημερομηνία έκδοσης

26/5/2022, China

Για λογαριασμό και εξ' ονόματος της

Channel Enterprises Limited



Chan Yuet Ming, Director

