

G7000

Gaming Soundbar Speaker



Features

- Four titanium dome tweeters provide optimum resolution and complete game experience
- 7 inch wooden subwoofer with 50W total RMS power, gives excellent bass performance and ultra-low latency 5.8G wireless woofer
- 13 RGB lighting modes controlled by one button
- DTS digital surround sound technology recognizes sound from battlefield in games
- Supports Bluetooth, OPT, AUX, USB, PC audio inputs
- Supports sound output modes in games, music and movies

Specifications:

Tweeter unit	: 2 3/4 inch *4 pcs
Bass driver	: 7 inch * 1pcs
Power Output	: R/L (Treble):18W+18W, SW:50W
Noise level	: ≤25dB(A)
Frequency Range	: 44Hz -20KHz
EAN code	: 6923520267873



Package Info

Inner Carton	590*260*422mm(LxWxH) , 8.1Kg (gross weight)
Master Carton	612*543*456mm(LxWxH) , 17.1Kg (gross weight)
PCS/CTN	2

EDIFIER®

G7000

Gaming speakers



Εγχειρίδιο χρήσης 



Σημαντικές οδηγίες ασφάλειας

1. Παρακαλώ διαβάστε προσεκτικά τις οδηγίες. Διατηρήστε το σε ασφαλές μέρος για μελλοντική αναφορά.
2. Χρησιμοποιήστε μόνο αξεσουάρ που έχουν εγκριθεί από τον κατασκευαστή.
3. Εγκαταστήστε σωστά τη συσκευή, ακολουθώντας τις οδηγίες.
4. Συνιστάται η χρήση του προϊόντος σε περιβάλλον 0-35 °C.
5. Για να μειώσετε τον κίνδυνο πυρκαγιάς και ηλεκτροπληξίας, μην εκθέτετε το προϊόν σε βροχή ή υγρασία.
6. Μην χρησιμοποιείτε αυτό το προϊόν κοντά στο νερό. Μην τοποθετείτε το προϊόν σε οποιοδήποτε υγρό ή να το αφήσετε εκτεθειμένο σε υγρά.
7. Μην εγκαθιστάτε ή χρησιμοποιείτε αυτό το προϊόν κοντά σε οποιαδήποτε πηγή θερμότητας (π.χ. καλοριφέρ, θερμάστρα, σόμπα ή άλλες συσκευές που παράγουν θερμότητα).
8. Μην τοποθετείτε οποιοδήποτε αντικείμενο γεμάτο με υγρά, όπως βάζα πάνω στο προϊόν.
9. Μην τοποθετείτε πάνω στο προϊόν αντικείμενα τα οποία περιέχουν υγρό όπως βάζο ή οποιοδήποτε προϊόν παράγει φωτιά όπως αναμμένα κεριά.
10. Μην μπλοκάρτε τα ανοίγματα εξαερισμού. Μην τοποθετείτε κανένα αντικείμενο στον εξαερισμό, τα ανοίγματα ή τις υποδοχές. Μπορεί να προκαλέσει πυρκαγιά ή ηλεκτροπληξία.
11. Διατηρείτε καθαρή την περιοχή γύρω από το προϊόν για καλύτερο αερισμό (Συνιστώμενη ελάχιστη απόσταση 5cm).
12. Διατηρείτε καθαρό το προϊόν για καλύτερο εξαερισμό.
13. Μην τοποθετείτε βίαια ένα βύσμα στην υποδοχή. Πριν από τη σύνδεση, ελέγξτε αν στην υποδοχή δεν υπάρχει κάποιο σκουπίδι και αν το βύσμα ταιριάζει με την υποδοχή και είναι τοποθετείτε προς τη σωστή κατεύθυνση.
14. Διατηρείτε τα εξαρτήματα και τα ανταλλακτικά (όπως βίδες) μακριά από τα παιδιά για την αποτροπή της κατάποσης κατά λάθος.
15. Μην προσπαθήσετε να επισκευάσετε μόνοι σας τα ηχεία. Μπορεί να σας εκθέσει σε επικίνδυνη τάση ή άλλους κινδύνους. Ανεξάρτητα από την αιτία της ζημίας (όπως κατεστραμμένο σύρμα ή φισ, έκθεση σε υγρή πτώση ή ξένο αντικείμενο που πέφτει, έκθεση σε βροχή ή υγρασία ή απλά το ηχείο δεν λειτουργεί κ.λπ.), η επισκευή πρέπει να εκτελείται μόνο από εξουσιοδοτημένο σέρβις.
16. Πριν καθαρίσετε το προϊόν με στεγνό πανί, απενεργοποιήστε πάντα το προϊόν και αποσυνδέστε πρώτα το βύσμα τροφοδοσίας.
17. Μην χρησιμοποιείτε ποτέ ισχυρό οξύ, αλκαλικό, βενζίνη, οινόπνευμα ή άλλους χημικούς διαλύτες για να καθαρίσετε την επιφάνεια του προϊόντος. Χρησιμοποιείτε μόνο στεγνό πανί.



Αυτή η συσκευή συμμορφώνεται με το μέρος 15 των κανόνων FCC. Η λειτουργία υπόκειται στις ακόλουθες δύο προϋποθέσεις:

- (1) αυτή η συσκευή δεν μπορεί να προκαλέσει επιβλαβείς παρεμβολές, και
- (2) η συσκευή αυτή πρέπει να αποδέχεται τυχόν παρεμβολές που λαμβάνονται, συμπεριλαμβανομένων των παρεμβολών που ενδέχεται να προκαλέσουν ανεπιθύμητη λειτουργία.

Οι αλλαγές ή τροποποιήσεις που δεν εγκρίνονται ρητώς από τον υπεύθυνο για τη συμμόρφωση θα μπορούσαν να ακυρώσουν την άδεια του χρήστη για τη λειτουργία του εξοπλισμού.

Παρακαλούμε σημειώστε ότι αν ο αναγνωριστικός αριθμός FCC δεν είναι ορατός όταν η λειτουργική μονάδα είναι εγκατεστημένη μέσα σε άλλη συσκευή, τότε το εξωτερικό της συσκευής στην οποία είναι εγκατεστημένη πρέπει επίσης να εμφανίσει μια ετικέτα που να αναφέρεται στην κλειστή ενότητα. Αυτή η εξωτερική ετικέτα μπορεί να χρησιμοποιήσει διατύπωση όπως οι εξής: "περιέχει αναγνωριστικό FCC:

"2AB 2ATM200" οποιαδήποτε παρόμοια διατύπωση που εκφράζει την ίδια έννοια μπορεί να χρησιμοποιηθεί.

Αυτός ο εξοπλισμός συμμορφώνεται με τα όρια έκθεσης σε ακτινοβολία της FCC που ορίζονται για ένα μη ελεγχόμενο περιβάλλον. Ο εξοπλισμός αυτός θα πρέπει να εγκαθίσταται και να λειτουργεί με ελάχιστη απόσταση 20 εκατοστών μεταξύ ενός καλοριφέρ και του σώματός σας. Αυτός ο πομπός δεν πρέπει να είναι εγκατεστημένος ή να λειτουργεί σε συνδυασμό με οποιαδήποτε άλλη κεραία ή πομπό.

Η λειτουργική μονάδα περιορίζεται μόνο στην εγκατάσταση OEM.

Ο Κατασκευαστής πρωτότυπου εξοπλισμού είναι υπεύθυνος για τη διασφάλιση ότι ο τελικός χρήστης δεν έχει χειροκίνητη άδεια για την κατάργηση ή την εγκατάσταση της λειτουργικής μονάδας.

Η λειτουργική μονάδα περιορίζεται στην εγκατάσταση και στην εφαρμογή για κινητές συσκευές.

Απαιτείται χωριστή έγκριση για όλες τις άλλες διαμορφώσεις λειτουργίας, συμπεριλαμβανομένων των φορητών διαμορφώσεων όσον αφορά το μέρος 2,1093 και τις διαμορφώσεις κεραίας.

Υπάρχει απαίτηση να παρέχει ο αποδέκτης καθοδήγηση στον κατασκευαστή για τη συμμόρφωση με τις απαιτήσεις του μέρους 15B

Παρακαλούμε να παρατηρήσετε αν ο αναγνωριστικός αριθμός ΔΙΕΤΑΙΡΙΚΟΥ δεν είναι ορατός όταν η λειτουργική μονάδα είναι εγκατεστημένη μέσα σε άλλη συσκευή, τότε το εξωτερικό της συσκευής που είναι εγκατεστημένη η λειτουργική μονάδα θα πρέπει επίσης να έχει μια ετικέτα που να αναφέρεται στην κλειστή μονάδα. Αυτό το εξωτερικό σήμα μπορεί να χρησιμοποιήσει διατύπωση όπως τα ακόλουθα:

"Περιέχει IC: 11534A-ATM200" οποιαδήποτε παρόμοια διατύπωση που εκφράζει την ίδια έννοια μπορεί να χρησιμοποιηθεί.





Η υπερβολικά δυνατή μουσική μπορεί να οδηγήσει σε απώλεια ακοής. Διατηρήστε την ένταση σε ασφαλή εμβέλεια.



Σωστή απόρριψη αυτού του προϊόντος. Η σήμανση αυτή δηλώνει ότι αυτό το προϊόν δεν πρέπει να απορρίπτεται με άλλα οικιακά απόβλητα σε ολόκληρη την ΕΕ. Για να αποτραπεί η βλάβη του περιβάλλοντος ή της ανθρώπινης υγείας από την ανεξέλεγκτη διάθεση αποβλήτων, ανακυκλώστε υπεύθυνα για την προώθηση και την επαναχρησιμοποίηση των υλικών. Για να επιστρέψετε τη χρησιμοποιούμενη συσκευή σας, παρακαλούμε χρησιμοποιείτε τα συστήματα επιστροφής και συλλογής ή του λιανοπωλητή όπου αγοράστηκε το προϊόν. Η οπουδήποτε μπορούν να πάρουν αυτό το προϊόν για περιβαλλοντική ασφαλή ανακύκλωση.



Χρησιμοποιήστε μόνο καρότσι, τρίποδο, κάποια βάση, bracket ή κάποιο τραπέζι που εγκρίνετε από τον κατασκευαστή ή πωλείτε με το προϊόν. Όταν χρησιμοποιήσετε κάποιο καρότσι κατά την μεταφορά προσέξτε να μην σας αναποδογυρίσει και σε σας πέσει κάτω το ηχείο

Προειδοποίηση ισχύος:

1. Τοποθετήστε το προϊόν κοντά στην πρίζα για εύκολη χρήση.
2. Πριν από τη χρήση, βεβαιωθείτε ότι η τάση λειτουργίας είναι η ίδια με την τοπική τροφοδοσία ρεύματος. Η σωστή τάση λειτουργίας μπορεί να βρεθεί στην πινακίδα του προϊόντος.
3. Για λόγους ασφαλείας, αποσυνδέστε το προϊόν κατά τη διάρκεια καταιγίδων ή όταν δεν χρησιμοποιείται για παρατεταμένο χρονικό διάστημα.
4. Υπό κανονικές συνθήκες, η τροφοδοσία μπορεί να ζεσταίνεται υπερβολικά. Παρακαλώ κρατήστε καλό αερισμό στην περιοχή και να είστε προσεκτικοί.
5. Προειδοποιητικές ετικέτες ασφαλείας στο περίβλημα ή στο κάτω μέρος του προϊόντος ή του τροφοδοτικού.



Αυτό το σύμβολο είναι για να ειδοποιεί το χρήστη για την παρουσία της μη μονωμένης επικίνδυνης τάσης στο περίβλημα του προϊόντος που μπορεί να είναι επαρκούς μεγέθους ώστε να συνιστά κίνδυνο ηλεκτροπληξίας για τα άτομα.



Αυτό το σύμβολο είναι να προειδοποιεί το χρήστη να μην αποσυναρμολογήσει το περίβλημα του προϊόντος και δεν υπάρχει καμία με δυνατότητα αντικατάστασης από το χρήστη. Πηγαίνετε το προϊόν σε ένα εξουσιοδοτημένο κέντρο σέρβις για επισκευή.



Αυτό το σύμβολο υποδηλώνει ότι το προϊόν προορίζεται μόνο για εσωτερική χρήση.



Το σύμβολο αυτό υποδηλώνει ότι το προϊόν είναι μια ηλεκτρική συσκευή κλάσης II ή διπλής μονωμένης χωρίς απαίτηση γείωσης.

Το βύσμα ηλεκτρικού ρεύματος χρησιμοποιείται ως συσκευή αποσύνδεσης, η συσκευή αποσύνδεσης πρέπει να παραμένει λειτουργική.

Όσον αφορά τα ασύρματα προϊόντα:

- Τα ασύρματα προϊόντα είναι πιθανό να παράγουν ράδιο κύματα που μπορεί να επηρεάσουν την ομαλή λειτουργία κάποιων οικιακών συσκευών, καθώς και την ομαλή λειτουργία ιατρικού εξοπλισμού.
- Απενεργοποιήστε το προϊόν όταν δεν επιτρέπεται. Μην χρησιμοποιείτε το προϊόν σε ιατρικές εγκαταστάσεις, στο αεροπλάνο, σε βενζινάδικα, κοντά σε αυτόματες πύλες, αυτόματο σύστημα συναγερμού πυρκαγιάς ή αυτοματοποιημένες συσκευές.
- Μην χρησιμοποιείτε το προϊόν στην περιοχή ενός βηματοδότη σε ακτίνα 20 εκατοστών. Τα ραδιοκύματα μπορεί να επηρεάσουν την κανονική λειτουργία του βηματοδότη ή άλλων ιατρό τεχνολογικών συσκευών.

Τι περιέχεται στην συσκευασία

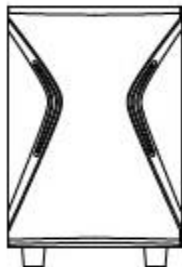


Ηχείο Μπάρα

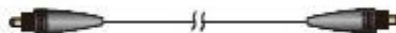


Μαξιλαράκια ποδιών ηχείου

Subwoofer



Καλώδιο οπτικής ίνας



Καλώδιο ρεύματος



3,5mm σε RCA καλώδιο ήχου

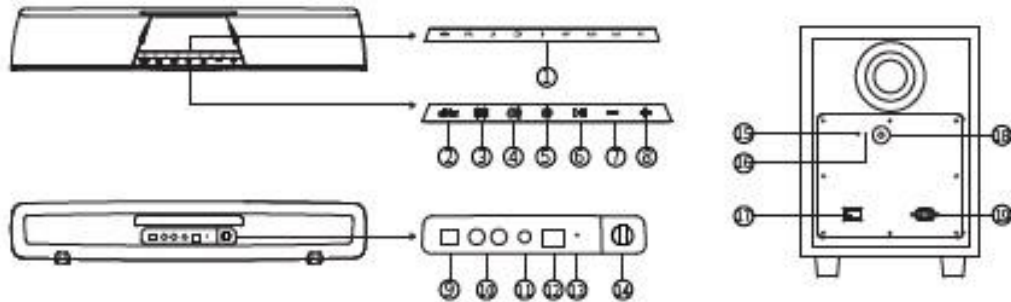


Εγχειρίδιο χρήσης



3,5mm σε 3,5 καλώδιο ήχου

Εισαγωγή στο προϊόν



- Ενδείξεις οθόνης : **dts** DTS ηχητικά εφέ
 - 🎮 Ηχητικά εφέ παιχνιδιού
 - 🎵 Ηχητικά εφέ μουσικής
 - 🎬 Ηχητικά εφέ ταινίας
 - 📶 Λειτουργία Bluetooth
 - OPT Λειτουργία οπτικής ίνας
 - AUX Λειτουργία AUX
 - USB Λειτουργία USB κάρτας ήχου
 - Pc Λειτουργία υπολογιστή
- Ενεργοποίηση/Απενεργοποίηση ηχητικών εφέ DTS
- Επιλογή λειτουργίας ήχου (Παιχνίδι- Μουσική- Ταινία)
- Πιέστε: Αλλαγή φωτισμού RGB
Πιέστε και κρατήστε: Ενεργοποίηση/Απενεργοποίηση Φωτισμού
6. Πατήστε: Παύση/Αναπαραγωγή (λειτουργία κάρτας ήχου Bluetooth/USB)
Σίγαση/σίγαση (λειτουργία οπτικού/AUX/PC)
Πατήστε παρατεταμένα: Αποσύνδεση Bluetooth
7. Πατήστε: μείωση έντασης
Πατήστε παρατεταμένα: προηγούμενο κομμάτι

(Λειτουργία κάρτας ήχου Bluetooth/USB)

8. Πατήστε: αύξηση έντασης

Πατήστε παρατεταμένα: επόμενο κομμάτι

(Λειτουργία κάρτας ήχου Bluetooth/USB)

9. οπτική είσοδος

10. Είσοδος υπολογιστή

11. Είσοδος AUX

12. Είσοδος κάρτας ήχου USB

13. Κουμπί αντιστοίχισης Subwoofer με μπάρα ήχου

14. Καλώδιο τροφοδοσίας

15. Ενδεικτική λυχνία LED

16. Κουμπί σύζευξης μπάρας ήχου με Subwoofer

17. Διακόπτης τροφοδοσίας

18. Προσαρμογή μπάσων

19. Σύνδεσμος καλωδίου τροφοδοσίας

10. Είσοδος υπολογιστή

11. Είσοδος AUX

12. Είσοδος κάρτας ήχου USB

13. Κουμπί αντιστοίχισης Subwoofer με μπάρα ήχου

14. Καλώδιο τροφοδοσίας

15. Ενδεικτική λυχνία LED

16. Κουμπί σύζευξης μπάρας ήχου με Subwoofer

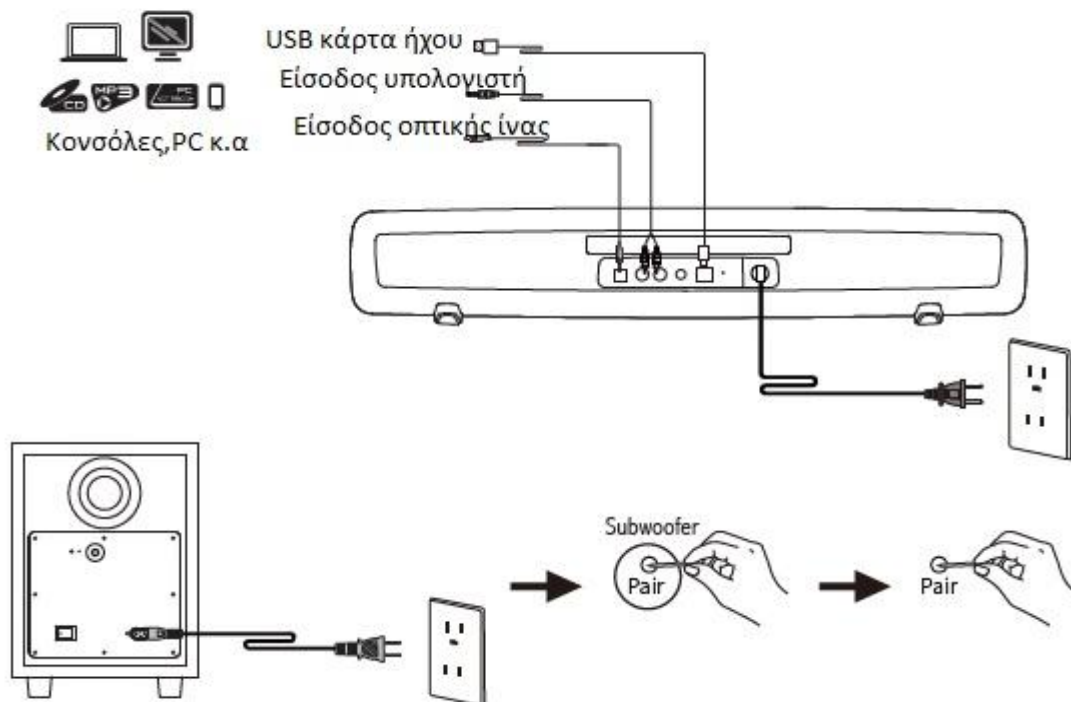
17. Διακόπτης τροφοδοσίας

18. Προσαρμογή μπάσων

19. Σύνδεσμος καλωδίου τροφοδοσίας



Συνδέσεις




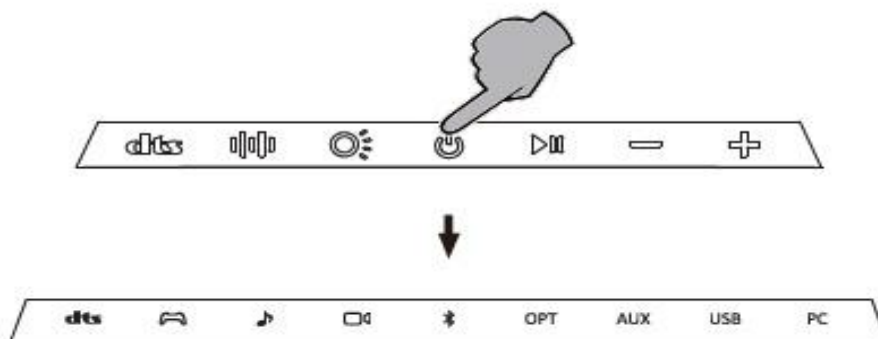
Η σύζευξη μεταξύ της μπάρας ήχου και του Subwoofer έχει ολοκληρωθεί από το εργοστάσιο. Η ασύρματη σύνδεση θα συνεχιστεί αυτόματα και το Subwoofer και η κόκκινη ενδεικτική λυχνία ανάβει. Εάν η ασύρματη σύνδεση δεν επαναληφθεί ακολουθήστε τα παρακάτω βήματα για να τα αντιστοιχίσετε ξανά.



1. Ενεργοποιήστε το Subwoofer, ο κόκκινος δείκτης θα πρέπει να αναβοσβήνει σε ένα μοτίβο αναπνοής, που σημαίνει ότι δεν υπάρχει ενεργή ασύρματη σύνδεση.
2. Πατήστε παρατεταμένα το κουμπί "pair" στο πίσω πάνελ του Subwoofer για να το βάλετε στη λειτουργία σύζευξης. Η κόκκινη ενδεικτική λυχνία θα αναβοσβήνει γρήγορα.
3. Πατήστε παρατεταμένα το κουμπί "pair" στο πίσω πάνελ της μπάρας ήχου για να το βάλετε στη λειτουργία σύζευξης.

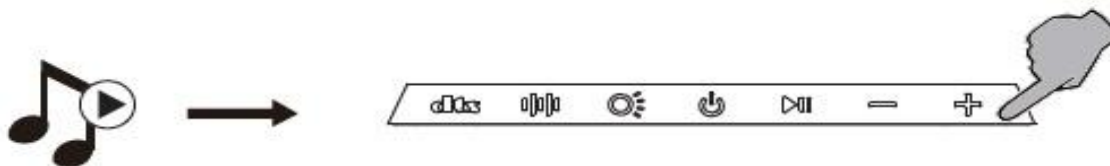
4. Περιμένετε μέχρι να ανάψει συνεχώς η κόκκινη ενδεικτική λυχνία στο Subwoofer. Στη συνέχεια, η σύζευξη γίνεται και έχει γίνει ασύρματη σύνδεση.

Οδηγίες χρήσης

Πιέστε το πλήκτρο "  " για να επιλέξετε την είσοδο

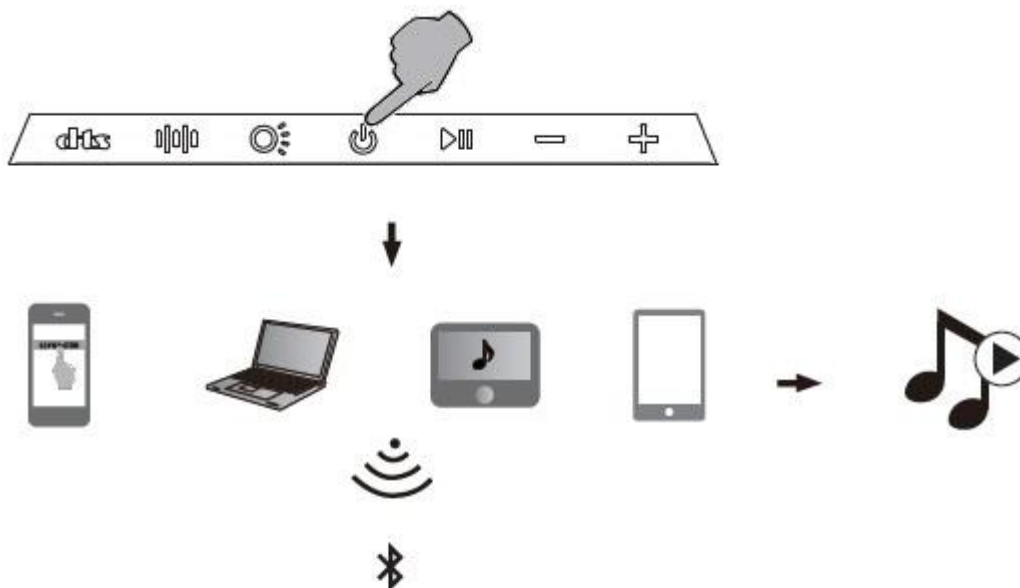


Πιέστε τα πλήκτρα "  ,  " για να προσαρμόσετε την ένταση



Σημείωση: Μόνο τα σήματα ήχου PCM (44.1 KHz/48KHz/96 kHz) λειτουργούν στην επιλογή οπτικής ίνας.

Είσοδος Bluetooth



1. Πατήστε το κουμπί "⏻" της μπάρας ήχου για να επιλέξετε την είσοδο του Bluetooth "📶", η λυχνία θα μείνει σταθερά αναμμένη.
2. Ενεργοποιήστε το Bluetooth της συσκευής σας για να κάνετε αναζήτηση και να συνδεθείτε με το "EDIFIER G7000".
3. Ο κωδικός PIN σε περίπτωση που χρειαστεί είναι "0000".
4. Για να αποσυνδεθείτε από το Bluetooth πατήστε παρατεταμένα το κουμπί της μπάρας ήχου "⏸".

Σημείωση:

* Για να απολαύσετε όλες τις λειτουργίες Bluetooth αυτού του προϊόντος, βεβαιωθείτε ότι η συσκευή πηγής ήχου υποστηρίζει το προφίλ A2DP (Προφίλ προηγμένου ήχου διανομής).

* Η συνδεσιμότητα Bluetooth και η συμβατότητα μπορεί να είναι διαφορετικές μεταξύ των συσκευών, ανάλογα με το λογισμικό εκδόσης των συσκευών.

Χαρακτηριστικά

Ισχύς: R/L (πρίμα): 18W + 18W

SW: 50W

Απόκριση συχνότητας: 44 Hz-20KHz

Είσοδος ήχου: Bluetooth/οπτικό/AUX/USB/PC

Ζώνη συχνότητας 1: 5.725 GHz ~ 5.820 GHz

Ζώνη συχνοτήτων 2: 2.402 GHz ~ 2.480 GHz

Ισχύς RF: ≤ 20 (EIRP)

Δεν υπάρχει περιορισμός στη χρήση.

Σημείωση:

Η συχνότητα που χρησιμοποιήθηκε για την ηλεκτρική παράμετρο κατά τη διάρκεια της δοκιμής: πρίμα είναι 10KHz, μεσαίας εμβέλειας και μπάσο είναι 500Hz και για το Subwoofer είναι 80Hz.

Αντιμετώπιση προβλημάτων

Χωρίς ήχο

- Ελέγξτε αν η ενδεικτική λυχνία ισχύος είναι ΕΝΕΡΓΟΠΟΙΗΜΕΝΗ.
- Προσπαθήστε να προσαρμόσετε την ένταση ήχου χρησιμοποιώντας το κουμπί ελέγχου έντασης ήχου.
- Βεβαιωθείτε ότι τα καλώδια ήχου είναι σταθερά συνδεδεμένα και ότι η είσοδος έχει ρυθμιστεί σωστά στα ηχεία.
- Ελέγξτε αν υπάρχει έξοδος σήματος από την πηγή ήχου.

Δεν είναι δυνατή η σύνδεση μέσω Bluetooth

• Βεβαιωθείτε ότι το ηχείο έχει ενεργοποιηθεί στην είσοδο Bluetooth. Εάν βρίσκεται σε άλλες λειτουργίες εισόδου ήχου, το Bluetooth δεν θα συνδεθεί.

Αποσυνδέστε το από οποιαδήποτε συσκευή Bluetooth πατώντας παρατεταμένα το κουμπί "▶||" στη λειτουργία Bluetooth και στη συνέχεια, προσπαθήστε ξανά.

- Το αποτελεσματικό εύρος μετάδοσης Bluetooth είναι 10 μέτρα. Βεβαιωθείτε ότι η λειτουργία βρίσκεται εντός του εύρους.
- Δοκιμάστε μια άλλη συσκευή Bluetooth για σύνδεση.



Το G7000 δεν παίρνει ρεύμα

- Ελέγξτε αν το καλώδιο ρεύματος του ηχείου είναι συνδεδεμένο σε πρίζα ρεύματος ή αν η πρίζα λειτουργεί.
- Για την δήλωση συμμόρφωσης παρακαλούμε επισκεφτείτε το site www.dot-media.gr

