



X2

True Wireless Earbuds Headphones

BATTERY LIFE

Up to 7 hours music playtime+21 hours charging case

IMMERSIVE AUDIO EXPERIENCE

13mm dynamic drivers create a wide sound field and balanced listening feeling

CRYSTAL CLEAR CALL QUALITY

Deeply optimized call noise reduction, reduce enviromental noise interference and enhance human voice to improve sound clarity

DUST RESISTANT & WATERPROOF FOR OUTDOOR USE

IP54

LIGHTWEITH and COMFORT

Anywhere usage

USER-FRIENDLY INTERACTION DESIGN

Supported by Touch control



TWS
7hrs



CASE
21hrs



2hr
Fully Charged



Black

White



5.1

X2

True Wireless Earbuds Headphones

Packaging Structure & Layout Concept Reference



Carton Configuration

Product Weight	Around 32.4g (Net Weight: Earbuds+Charging case)
Inner Carton	75×30×121mm
Master Carton	327×322×268mm (L*W*H) Around 7.6 kg (Gross weight)
PCS/CTN	80pcs

Box Content

Item	Quantity
Earbuds	2
Charging Case	1
Charging Cable	1
User Manual	1



EAN Code

Color Options	EAN Code
Black	6923520243266
White	6923520243273

X2

True Wireless Earbuds Headphones

Technical Specification

Bluetooth	V5.1
Bluetooth Protocol	HFP, A2DP, AVRCP
Effective Distance	10m
Playtime (hours)	7h(earbuds) + 21h(charging case)
Battery Capacity	37mAh (earbuds) 350mAh (charging case)
Charging Port	USB-TypeC
Input	5V/200mA (earbuds) 5V/1A (charging case)

Audio Coding	SBC
Driver	13mm dynamic
Impedence	32Ω
Sound Pressure Level	94±3dB _{SPL} (A)
Frequency Response	20Hz - 20KHz
Mircophones	2 (1 on each earbud)
Microphone Sensitivity	-38±1dB

EU DECLARATION OF CONFORMITY

WITH BELOW LISTED COMMUNITY LEGISLATION AND HARMONIZED STANDARDS TO SATISFY THE SAFETY, QUALITY AND REGULATORY REQUIREMENTS OF THE BELOW SPECIFIED PRODUCT

Name of the manufacturer	Edifier International Limited
Address	P.O. Box 6264 General Post Office Hong Kong

We, Edifier International Limited, declare under our sole responsibility that following product:

Trademark	Product Name	Model Name
EDIFIER	True Wireless Earbuds Headphones	EDF200072(X2)

has been tested and complies with the European Standard herein specified:

Radio Equipment Directive	2014/53/EU
Article 3.1a Health	EN 62479: 2010
Article 3.1a Safety	EN 62368-1:2014+A11:2017
Article 3.1b EMC	EN 55032:2015+A11 EN 55035:2017+A11 EN 301489-1 V2.2.3 EN 301489-17 V3.2.4
Article 3.2 Radio Spectrum	EN 300328 V2.2.2

Signature: 

Printed name: Li Lanqiang

Position: Certification Center manager

Place and date of issue: DongGuan 2021-11-22

ΔΗΛΩΣΗ ΣΥΜΜΟΡΦΩΣΗΣ ΕΕ

ΜΕ ΠΑΡΑΚΑΤΩ ΑΝΑΓΡΑΦΟΜΕΝΗ ΚΟΙΝΟΤΙΚΗ ΝΟΜΟΘΕΣΙΑ ΚΑΙ ΕΝΑΡΜΟΝΙΣΜΕΝΑ ΠΡΟΤΥΠΑ ΓΙΑ ΤΗΝ ΙΚΑΝΟΠΟΙΗΣΗ ΤΩΝ ΑΠΑΙΤΗΣΕΩΝ ΑΣΦΑΛΕΙΑΣ, ΠΟΙΟΤΗΤΑΣ ΚΑΙ ΚΑΝΟΝΙΣΤΙΚΩΝ ΑΠΑΙΤΗΣΕΩΝ ΤΟΥ ΠΑΡΑΚΑΤΩ ΠΡΟΣΔΙΟΡΙΣΜΕΝΟΥ ΠΡΟΙΟΝΤΟΣ

Όνομα κατασκευαστή	Edifier International Limited
Address	Ταχυδρομική θυρίδα 6264 Γενικό Ταχυδρομείο Χονγκ Κονγκ

Εμείς, η Edifier International Limited, δηλώνουμε με αποκλειστική μας ευθύνη ότι τα ακόλουθα προϊόντα :

Εμπορικό σήμα	Όνομα προϊόντος	Όνομα μοντέλου
EDIFIER	True Wireless Ακουστικά	EDF200072(X2)

έχουν ελεγχθεί και συμμορφώνονται με το Ευρωπαϊκό Πρότυπο που καθορίζεται στο παρόν:

Οδηγία για τον ραδιοεξοπλισμό	2014/53/EU
Άρθρο 3.1a Υγεία	EN 62479: 2010
Άρθρο 3.1a Ασφάλεια	EN 62368-1:2014+A11:2017
Άρθρο 3.1b EMC	EN 55032:2015+A11 EN 55035:2017+A11 EN 301489-1 V2.2.3 EN 301489-17 V3.2.4
Άρθρο 3.2 Ραδιοφάσμα	EN 300328 V2.2.2

Υπογραφή:



Εκτυπωμένη επωνυμία: Li Lanqiang

Θέση: Υπεύθυνος κέντρου πιστοποίησης

Τόπος και ημερομηνία έκδοσης: DongGuan 2021-11-22

For more information, please visit our website:

www.edifier.com



@Edifierglobal



@Edifier_Global



@Edifier_Global

Model: EDF200072
Edifier International Limited
P.O. Box 6264
General Post Office
Hong Kong

www.edifier.com
© 2021 Edifier International Limited. All rights reserved.
Printed in China

NOTICE:
For the need of technical improvement and system upgrade,
information contained herein may be subject to change from time to
time without prior notice.

Products of EDIFIER will be customized for different applications.
Pictures and illustrations shown on this manual may be slightly
different from actual product.
If any difference is found, the actual product prevails.

IB-200-X00020-03 V1.1



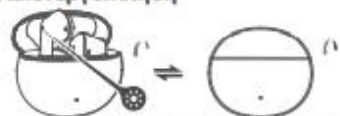
X2

True Wireless Earbuds Headphones

— Manual —



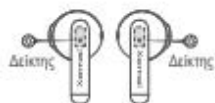
GR Ενεργοποίηση/απενεργοποίηση



Μπλε LED ενεργοποιημένη για 1 δευτερόλεπτο

1. ΕΝΕΡΓΟΠΟΙΗΣΗ κατά την αφαίρεση από τη θήκη.
2. ΑΠΕΝΕΡΓΟΠΟΙΗΣΗ κατά την τοποθέτηση στη θήκη.

Ζεύξη



1. Αφαίρεση από τη θήκη. Η κόκκινη και η μπλε λυχνία LED θα αναβοσβήσουν γρήγορα.
2. Επιλέξτε "EDIFIER X2" στις ρυθμίσεις της συσκευής σας για σύνδεση.

Σημείωση:

Για μέγιστη χρήση, τα ακουστικά θα συνδεθούν αυτόματα με τη συσκευή που χρησιμοποιήθηκε την προηγούμενη φορά.

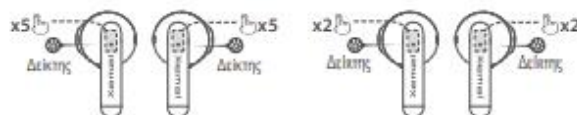
Επαναφορά



1. Αφαίρεση από τη θήκη.
2. Αποσύνδεση από τυχόν συσκευές Bluetooth. Πατήστε παρατεταμένα την οθόνη αφής σε οποιαδήποτε ακουστικό για περίπου 8 δευτερόλεπτα και περιμένετε μέχρι να αναβοσβήσει γρήγορα η μπλε λυχνία LED για επαναφορά και απενεργοποίηση. (Εάν το αριστερό και το δεξί ακουστικό είναι συνδεδεμένα, η άλλη πλευρά θα επαναρμυθιστεί και θα απενεργοποιηθεί επίσης).
3. Τοποθετήστε στη θήκη και ξαναβγάλτε από τη θήκη.
4. Επιλέξτε "EDIFIER X2" στις ρυθμίσεις της συσκευής σας για σύνδεση.

34

Σύνδεση Αριστερά & Δεξιά (Σύνδεση με άλλα ακουστικά X2)



1. Τα ακουστικά πρέπει να αποσυνδεθούν από οποιαδήποτε συσκευή. Πατήστε αντίστοιχα 5 φορές την οθόνη αφής και στα δύο ακουστικά για ακύρωση Αριστεράς και Δεξιάς σύνδεσης. Η μπλε λυχνία LED θα ανάψει σταθερά. Μόλις ακυρωθεί η σύνδεση τοποθετήστε τα ακουστικά πίσω στη θήκη.
2. Βγάλτε από τη θήκη και αποσυνδέστε από οποιαδήποτε συσκευή. Πατήστε αντίστοιχα 2 φορές την οθόνη αφής και στα δύο ακουστικά για να ξεκινήσετε την Αριστερά και Δεξιά σύνδεση. Η μπλε λυχνία LED θα αναβοσβήνει γρήγορα.
3. Μόλις ολοκληρωθεί η σύνδεση, επιλέξτε "EDIFIER X2" στη ρύθμιση της συσκευής σας για σύνδεση.

Φόρτιση



Ακουστικά

1. Όταν ακούτε τόνο προειδοποίησης χαμηλής μπαταρίας, τοποθετήστε τα ακουστικά στη θήκη για φόρτιση.
2. Η κόκκινη λυχνία LED ανάβει σταθερά κατά τη φόρτιση και σβήνει όταν είναι πλήρως φορτισμένη.

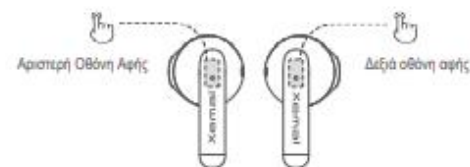
Θήκη φόρτισης

1. Συνδέστε τη θήκη στην πηγή τροφοδοσίας με το καλώδιο φόρτισης Type-C που περιλαμβάνεται για φόρτιση.
2. Η κόκκινη λυχνία LED ανάβει σταθερά κατά τη φόρτιση και σβήνει όταν είναι πλήρως φορτισμένη.

Κόκκινη λυχνία LED
Εισόδος: 5V == 200mA(Ακουστικά)
5V == 1A(Θήκη φόρτισης)

35

Χειριστήρια



Σημείωση:

1. Μη φορτίζετε το προϊόν όταν υπάρχει ιδρώτας ή άλλα υγρά μέσα στη θύρα φόρτισης, καθώς μπορεί να προκαλέσουν ζημιά στο προϊόν.
2. Οι εικόνες είναι μόνο επεξηγηματικές και ενδέχεται να διαφέρουν από τα πραγματικά προϊόν.

36