



Usb Wireless Adaptor N 150Mbps Tenda W311MI



Overview :

W311MI is a 802.11n compliant wireless USB Adapter that provides up to 4x faster wireless speeds and 3x better wireless reception over 802.11g products while staying backward compatible with 802.11g/b devices. This wireless adapter features a sleek compact design that fits into your computer's USB port with minimal protrusion making it ideal for use when traveling or in a crowded workspace. The W311MI connects your desktop or notebook computer with an available USB port to your wireless network for Internet access and file sharing. Desktop users can easily add wireless connectivity without having to open the PC case. Laptop users can easily upgrade to the latest 802.11n and get better range. In addition, the wireless adapter supports advanced WPA/WPA2 security modes that ensure you will be able to share files and surf Internet within a secured connection. The Wi-Fi Protected Setup? (WPS) feature enables devices to quickly establish a secure connection to an access point or wireless router, eliminating complex encryption codes. It is designed for sharing your network wirelessly and delivering browse, email, play and work features.

Features:

- **N Speed**
- Delivers up to 150Mbps wireless speed,
- 4X faster than ordinary wireless G devices
- **Enhanced Wireless Reception**
- Deliver better wireless performance, 3 X
- wireless range over 802.11g adapters
- **World's Thinnest Design**
- Fits into your computer's USB port with minimal protrusion
- making it ideal for use when traveling or in a crowded workspace
- **Backward-Compatible**
- Backward-compatible with 802.11b/g devices, you

- can upgrade your network to the latest n at lower cost
- **Secured Connection**
- Protect your wireless data communication with advanced security modes including WEP, WPA and WPA2; Connect to your secure network simple and fast using WPS (WiFi Protected Setup)
- **Dual Working Mode**
- Supports Ad-Hoc (Client-Client) and Infrastructure (AP- Client) Mode
- **Easy To User**
- Includes Setup Wizard CD-ROM helps you to connect a wireless network out of box
- **More Fun To Enjoy**
- Connects PSP,WII, NDS to Internet, enjoying online games from Xlink Kai

More information

- Product link : www.tenda.cn



Οδηγός Εγκατάστασης

Ασύρματος Nano USB Αντάπτορας Αυτόματης-Εγκατάστασης

Λίστα Συσκευασίας



Ασύρματος USB αντάπτορας * 1

Οδηγός Εγκατάστασης *1

Εάν κάποιο αντικείμενο είναι λάθος, λείπει ή είναι καταστραμμένο, διατηρήστε την αρχική συσκευασία και επικοινωνήστε άμεσα με τον τοπικό μεταπωλητή ή διανομέα.

Τεχνική Υποστήριξη

Κατασκευαστής: SHENZHEN TENDA TECHNOLOGY CO., LTD.

Διεύθυνση: 6-8 Όροφος, Πύργος E3, Αρ. 1001, Zhongshanyuan Road, Nanshan District, Shenzhen, Κίνα 518052

Τεχνική υποστήριξη: support@tenda.com.cn

Ηλεκτρονικό ταχυδρομείο: sales@tenda.com.cn

Ιστοσελίδα: <http://www.tendacn.com>

Skype: tendasz

YouTube: Tendasz1999

Κατασκευαστής: Tenda technology GmbH

Διεύθυνση: Neumann-reichardt-Str. 27-33, Haus 12, 22041, Αμβούργο

Τεχνική υποστήριξη: support@tenda.com.cn

Τηλέφωνο: +49 (40) 657262810

Ηλεκτρονικό ταχυδρομείο: sales@tenda.com.cn

Ιστοσελίδα: <http://www.tendacn.com>

Skype: tendasz

YouTube: Tendasz1999

Πνευματική ιδιοκτησία

© 2017 Shenzhen Tenda Technology Co., Ltd. Διατηρούνται όλα τα δικαιώματα.

Η Tenda είναι ένα νόμιμο σήμα κατατεθέν από την Shenzhen Tenda Technology Co., Ltd. Άλλα εμπορικά σήματα και τα ονόματα προϊόντων που αναφέρονται εδώ είναι εμπορικά σήματα ή σήματα κατατεθέντα των αντίστοιχων κατόχων τους.

Οι προδιαγραφές υπόκεινται σε αλλαγές χωρίς προειδοποίηση.

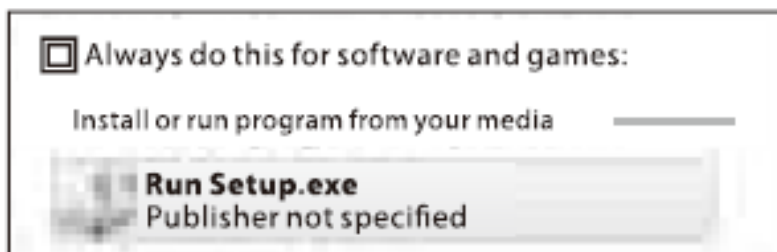
1. Εγκαταστήστε τον ασύρματο USB αντάπτορα

Συνδέστε τον ασύρματο USB αντάπτορα σε μια θύρα USB του υπολογιστή σας.

Σημείωση

Αυτός ο ασύρματος USB αντάπτορας χωρίς οδηγό είναι συμβατός με τα κύρια λειτουργικά συστήματα, συμπεριλαμβανομένων των Windows XP/7/8/8.1/10.

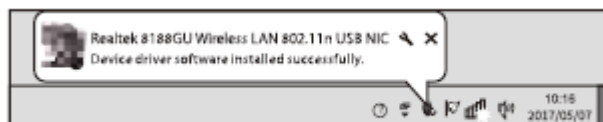
Κάντε κλικ στο **Run Setup.exe**.



Η εγκατάσταση αρχίζει. Παρακαλώ περιμένετε. Όταν η γραμμή προόδου φτάσει το 100% ο οδηγός εγκατάστασης εξαφανίζεται.



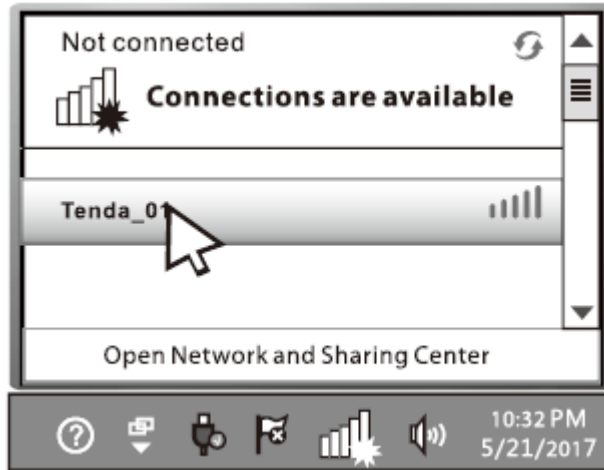
Περιμένετε έως ότου εμφανιστεί η παρακάτω ειδοποίηση στην κάτω δεξιά γωνία της επιφάνεια εργασίας και συνδεθείτε σε ένα δίκτυο WiFi.



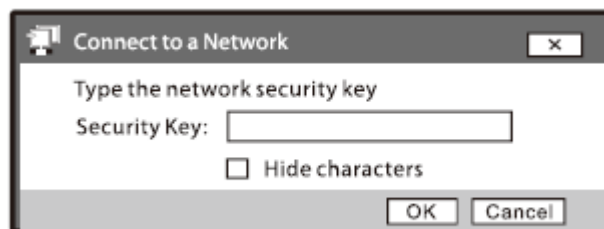
2. Συνδεθείτε σε ένα δίκτυο WiFi.

Μπορείτε να συνδεθείτε σε ένα δίκτυο WiFi μετά την επιτυχή εγκατάσταση του ασύρματου αντάππορα.

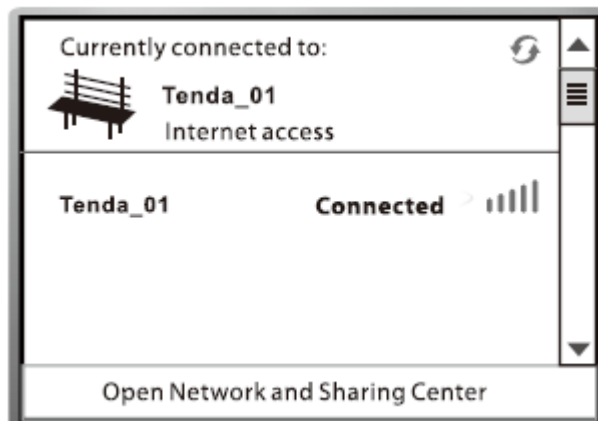
Επιλέξτε το δίκτυο WiFi που θέλετε να συνδεθείτε, όπως το Tenda_01.



Εισάγετε τον κωδικό πρόσβασης και επιλέξτε **OK**.



Συνδεδεμένο



Παράρτημα

1. Εάν το παράθυρο **AutoPlay** δεν εμφανίζεται, εκτελέστε την ακόλουθη διαδικασία (παράδειγμα: Windows 7):

α. Κάντε διπλό κλικ στην επιλογή **Υπολογιστής** στην επιφάνεια εργασίας.

β. Κάντε διπλό κλικ στο στοιχείο **CD Drive (X :) Wireless** για να ξεκινήσετε την εγκατάσταση.

2. Εάν ο υπολογιστής σας δεν αναγνωρίζει τη μονάδα CD, εκτελέστε τα παρακάτω (παράδειγμα: Windows 7):

α. Κάντε κλικ στο κουμπί **Έναρξη** και στη συνέχεια στον **Πίνακα Ελέγχου**.

β. Κάντε κλικ στην επιλογή **Κατάργηση εγκατάστασης προγράμματος**.

γ. Καταργήστε την εγκατάσταση των άλλων ασύρματων USB ανταπτόρων χωρίς οδηγό και επανασυνδέστε τον ασύρματο USB ανάπτορα για να ξεκινήσει η εγκατάσταση.

Δήλωση Εκπομπών και ασφάλειας



Προειδοποίηση σήματος CE

Πρόκειται για προϊόν κλάσης B. Σε οικιακό περιβάλλον, αυτό το προϊόν μπορεί να προκαλέσει ραδιοπαρεμβολές, στην οποία περίπτωση μπορεί να απαιτηθεί από το χρήστη να λάβει τα κατάλληλα μέτρα. Ο εξοπλισμός πρέπει να εγκατασταθεί και να λειτουργήσει με ελάχιστη απόσταση 20cm από το σώμα του καλοριφέρ σας.

ΣΗΜΕΙΩΣΗ: (1) Ο κατασκευαστής δεν είναι υπεύθυνος για τυχόν παρεμβολές ραδιοφώνου ή τηλεόρασης που προκαλούνται από μη εξουσιοδοτημένες τροποποιήσεις του εξοπλισμού. (2) Για να αποφευχθεί η περιττή παρεμβολή ακτινοβολίας, συνιστάται η χρήση θωρακισμένου καλωδίου RJ45.

Δήλωση συμμόρφωσης

Η SHENZHEN TENDA TECHNOLOGY CO., LTD. δηλώνει ότι ο τύπος ραδιοεξοπλισμού W31MI συμμορφώνεται με την οδηγία 2014/53 / EE.. Το πλήρες κείμενο της δήλωσης συμμόρφωσης της EE διατίθεται στην ακόλουθη διεύθυνση στο Διαδίκτυο: <http://www.tendacn.com/en/service/download-cata-101.html>

Συχνότητα: 2,4 GHz: EU / 2400-2483,5 MHz (CH1-CH13)
Ισχύς EIRP (Μέγ.): 12.9dBm
Έκδοση λογισμικού: 1.0.3.2



Δηλώσεις FCC

Αυτός ο εξοπλισμός έχει ελεγχθεί και έχει διαπιστωθεί ότι συμμορφώνεται με τα όρια ψηφιακής συσκευής κλάσης B, σύμφωνα με το Μέρος 15 των Κανόνων FCC. Αυτά τα όρια έχουν σχεδιαστεί για να παρέχουν σε οικιακούς χώρους λογική προστασία από επιβλαβείς παρεμβολές. Αυτός ο εξοπλισμός παράγει, χρησιμοποιεί και μπορεί να ακτινοβολήσει ραδιοσυχνότητες, εάν δεν έχουν εγκατασταθεί και έχουν χρησιμοποιηθεί σύμφωνα με τις οδηγίες μπορεί να προκαλέσει επιβλαβείς παρεμβολές στις ραδιοεπικοινωνίες. Ωστόσο, δεν υπάρχει καμία εγγύηση ότι δεν θα υπάρξει παρεμβολή σε μια συγκεκριμένη εγκατάσταση. Εάν ο εξοπλισμός προκαλεί παρεμβολές στη ραδιοφωνική ή τηλεοπτική λήψη, η οποία μπορεί να προσδιοριστεί με την περιστροφή του εξοπλισμού σε off και on, ο χρήστης μπορεί να προσπαθήσει να διορθώσει την παρεμβολή με ένα ή και με περισσότερα από τα ακόλουθα μέτρα:

- Αναπροσανατολίστε ή μετακινήστε την κεραία λήψης.
- Αυξήστε τον διαχωρισμό μεταξύ του εξοπλισμού και του δέκτη.
- Συνδέστε τη συσκευή σε μια πρίζα διαφορετικού κυκλώματος από εκείνη στην οποία βρίσκεται ο δέκτης συνδεδεμένος.
- Συμβουλευτείτε τον αντιπρόσωπο σέρβις ή έναν έμπειρο τεχνικό ραδιοφώνου / τηλεόρασης για βοήθεια.

Αυτή η συσκευή είναι περιορισμένη να λειτουργεί σε κλειστούς χώρους.

Αυτή η συσκευή συμμορφώνεται με το Μέρος 15 των Κανόνων FCC. Η λειτουργία υπόκειται στις ακόλουθες δύο καταστάσεις: (1) αυτή η συσκευή δεν μπορεί να προκαλέσει επιβλαβείς παρεμβολές και (2) αυτή η συσκευή πρέπει να αποδεχτεί οποιαδήποτε παρεμβολή δέχεται, συμπεριλαμβανομένων των παρεμβολών που μπορεί να προκαλέσουν ανεπιθύμητη λειτουργία.

Προσοχή:

Οποιοσδήποτε αλλαγές ή τροποποιήσεις που δεν έχουν εγκριθεί ρητά από τον υπεύθυνο για τη συμμόρφωση, μπορούν να ακυρώσουν την εξουσιοδότηση του χρήστη να χειρίζεται τον εξοπλισμό.

ΣΗΜΕΙΩΣΗ: (1) Ο κατασκευαστής δεν είναι υπεύθυνος για τυχόν παρεμβολές ραδιοφώνου ή τηλεόρασης λόγω μη εξουσιοδοτημένων τροποποιήσεων αυτού του εξοπλισμού. (2) Για να αποφύγετε περιττή παρέμβαση ακτινοβολίας, συνιστάται η χρήση θωρακισμένου RJ45 καλώδιο.



Ανακύκλωση

Αυτό το προϊόν φέρει το επιλεκτικό σύμβολο ταξινόμησης για τα απόβλητα ειδών ηλεκτρικού και ηλεκτρονικού εξοπλισμού (WEEE). Αυτό σημαίνει ότι το προϊόν πρέπει να χειριστεί σύμφωνα με την ευρωπαϊκή οδηγία 2012/19 / ΕΕ προκειμένου να ανακυκλωθεί ή να αποσυναρμολογηθεί για να ελαχιστοποιηθούν οι επιπτώσεις τους στο περιβάλλον. Ο χρήστης όταν αγοράσει νέο ηλεκτρικό ή ηλεκτρονικό εξοπλισμό έχει την επιλογή να παραδώσει το προϊόν του σε έναν αρμόδιο οργανισμό ανακύκλωσης ή στον έμπορο λιανικής πώλησης.

Producto	NOMBRE DEL PRODUCTO: Instalación automática del adaptador inalámbrico Nano USB MODELO: W311MI	
Alimentador de Energía: Alimentación: Salida:		
PAIS DE ORIGEN: CHINA		

Η ΛΕΙΤΟΥΡΓΙΑ ΤΗΣ ΠΑΡΟΥΣΑΣ ΣΥΣΚΕΥΗΣ ΥΠΟΚΕΙΝΤΑΙ ΣΤΙΣ ΑΚΟΛΟΥΘΕΣ ΣΥΝΘΗΚΕΣ:

- Αυτός ο εξοπλισμός ή η συσκευή ενδέχεται να μην προκαλεί επιβλαβείς παρεμβολές.
- Αυτός ο εξοπλισμός ή η συσκευή πρέπει να δέχεται κάθε είδους παρεμβολές, συμπεριλαμβανομένων τυχόν παρεμβολών που προκαλούνται από την ανεπιθύμητη λειτουργία σας. Πριν χρησιμοποιήσετε αυτό το προϊόν, προτείνεται να διαβάσετε το παρακάτω εγχειρίδιο για να γνωρίσετε όλες τις λειτουργίες και τα χαρακτηριστικά του.

Θερμοκρασία λειτουργίας: 0 ° C ~ 40 ° C

Υγρασία λειτουργίας: 10% ~ 90% RH, μη συμπυκνωμένη